

ENQUÊTE SANTÉ EN MISSION LOCALE 2022



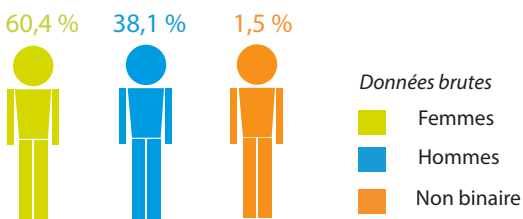
Missions Locales de Normandie

CONTEXTE

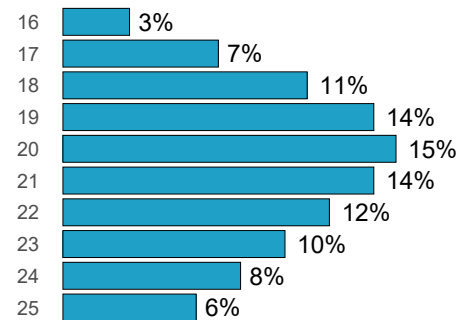
Les différentes enquêtes menées au plan national en attestent, les jeunes en insertion sont en moins bonne santé que la moyenne des jeunes actifs ou étudiants de la même catégorie d'âge. La prévention et l'éducation pour la santé sont depuis des années au cœur des préoccupations des décideurs de la région en matière de conduite de la politique régionale de santé. L'objectif de cette enquête est de mieux connaître l'état de santé et les modes de vie des jeunes, comprendre leurs habitudes et recueillir des informations indispensables pour améliorer les actions de prévention en matière de santé. En 2022, 1 343 questionnaires ont pu être analysés sur l'ensemble des missions locales de Normandie.

CARACTÉRISTIQUES SOCIO-DÉMOGRAPHIQUES

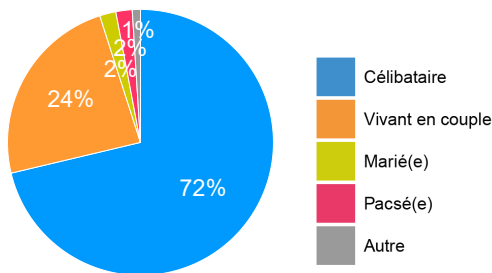
RÉPARTITION PAR SEXE



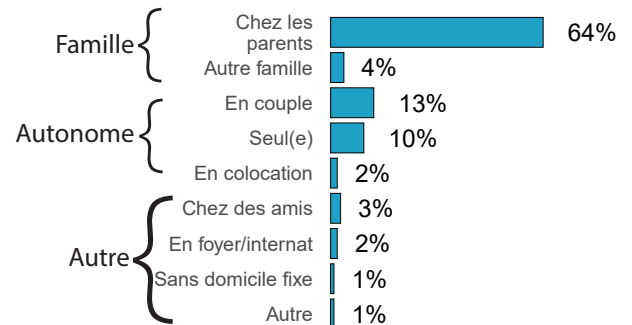
RÉPARTITION PAR ÂGE



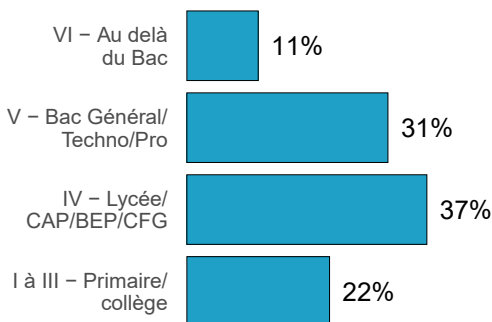
SITUATION MARITALE



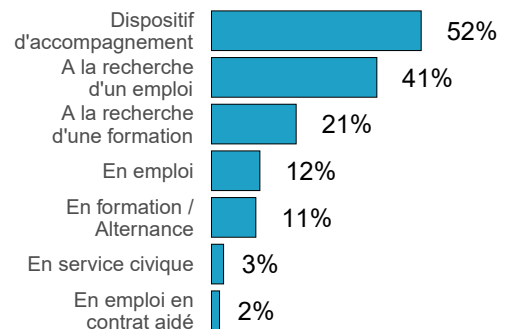
MODE D'HÉBERGEMENT



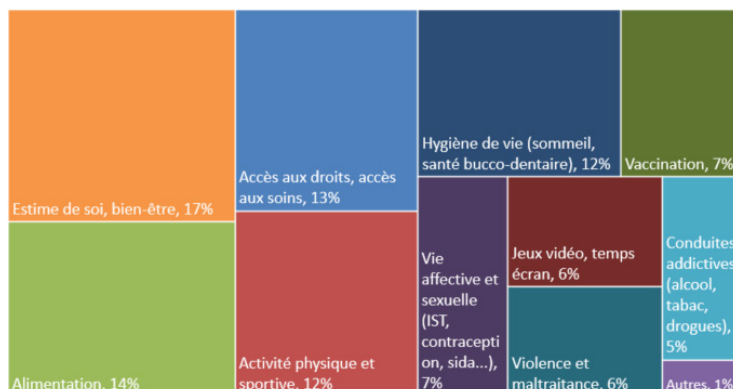
NIVEAU DE DIPLÔME LE PLUS ÉLEVÉ



SITUATION PROFESSIONNELLE



LES BESOINS D'INFORMATIONS EXPRIMÉS



Les jeunes peuvent cumuler plusieurs situations

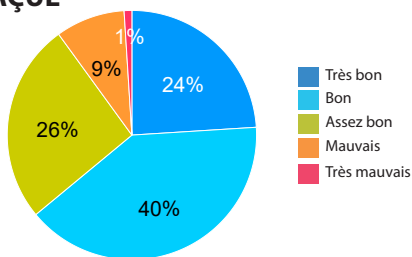
MÉTHODOLOGIE

L'enquête santé en Mission Locale, menée auprès des jeunes âgés de 16 à 25 ans ayant réalisé au moins un passage dans un point d'accueil mission locale, est réalisée à l'aide d'auto-questionnaire, rempli en ligne ou sur papier. Les résultats ont été pondérés sur des critères prédéfinis (âge et sexe par département de mission locale d'accueil) afin d'approcher au mieux la répartition réelle. Sauf mention contraire, les effectifs et les pourcentages sont redressés.

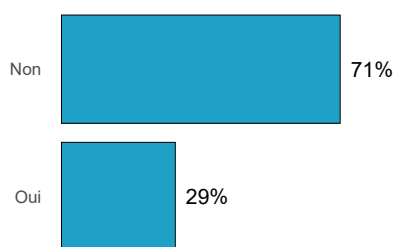
Missions locales de Normandie

SANTÉ

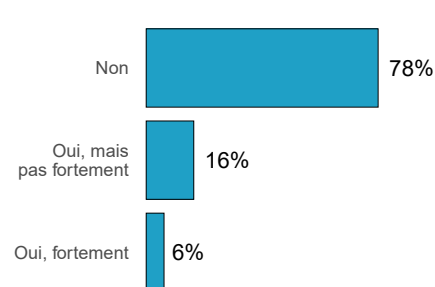
ÉTAT DE SANTÉ PERÇUE



Problème de santé durable

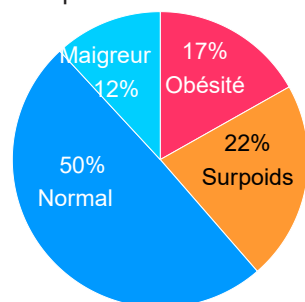


Limitation / Gêne dans les activités

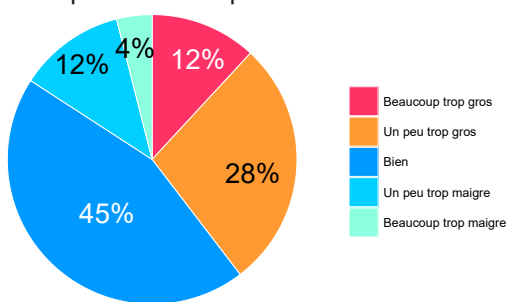


INDICE DE MASSE CORPORELLE (IMC)

Interprétation de l'IMC



Perception de la corpulence*



*parmi les jeunes dont l'IMC a pu être calculé

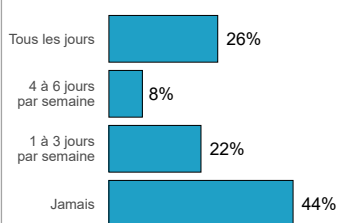
ACTIVITÉ PHYSIQUE

Nombre de séance d'activité physique d'au moins 30 minutes au cours de la semaine dernière

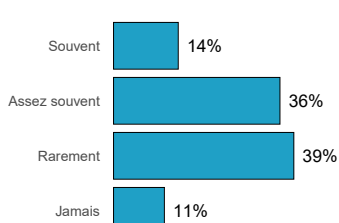
Minimum : 0
Moyenne : 2,1
Maximum : 25

ALIMENTATION

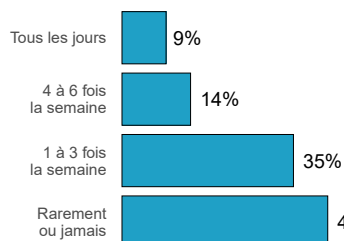
Prendre un vrai petit-déjeuner le matin



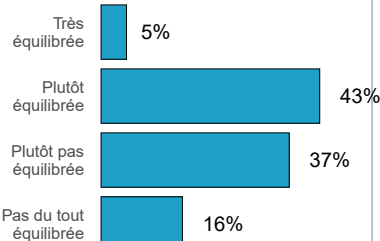
Manger entre les repas



Sauter le déjeuner

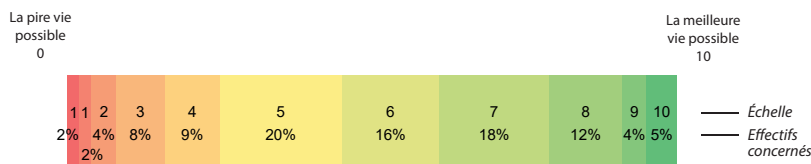


Perception de l'équilibre alimentaire

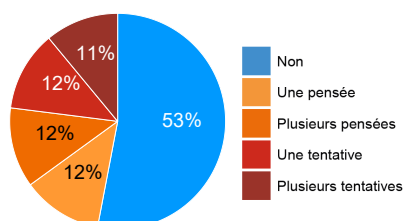


QUALITÉ DE VIE

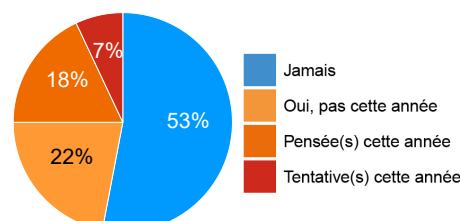
Échelle de qualité de vie



Pensées ou tentatives de suicide au cours de la vie

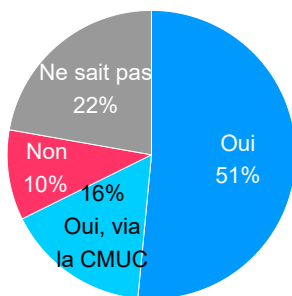


Pensées ou tentatives de suicide au cours de l'année

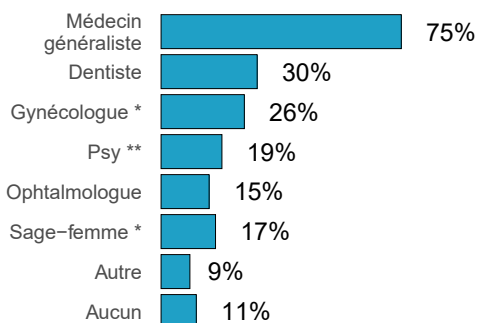


ACCÈS AUX SOINS

Assurance maladie complémentaire ou mutuelle



Professionnels de santé consultés

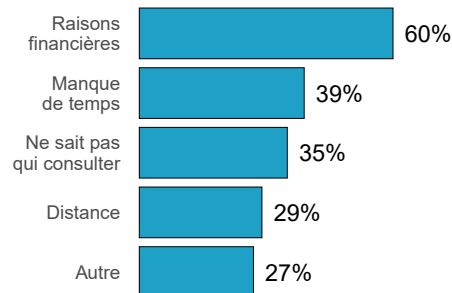


* Calculé sur les femmes
** Psychologue, psychiatre, psychothérapeute

89% jeunes ont consulté au moins une fois au cours des 12 derniers mois

18% jeunes ont renoncé aux soins au cours des 12 derniers mois

Motifs de renoncement aux soins

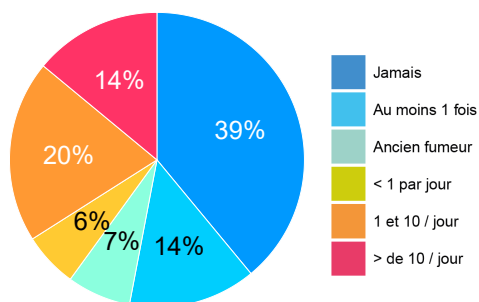


plusieurs réponses possibles

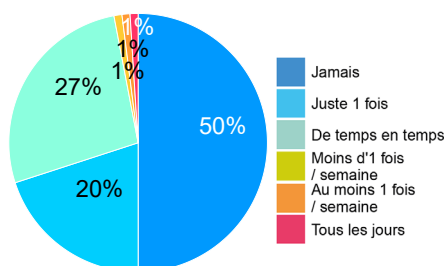
CONSOMMATIONS

TABAC

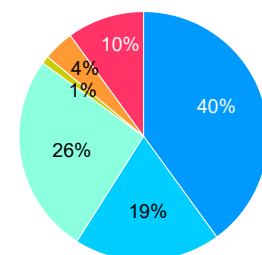
Consommation de tabac au cours de la vie



Consommation de narguilé au cours de la vie



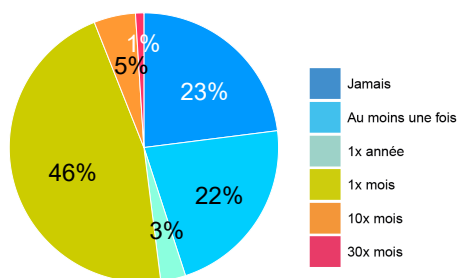
Consommation de cigarette électronique au cours de la vie



Si oui, 56% avec nicotine et 42% sans nicotine

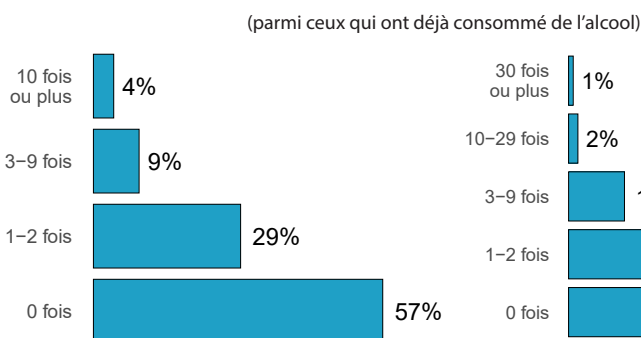
ALCOOL

Consommation d'alcool au cours de la vie

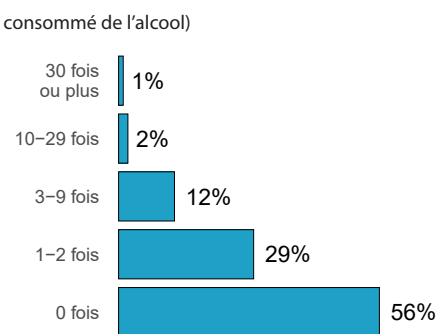


L'âge moyen de la première consommation d'alcool est de 15,8 ans.

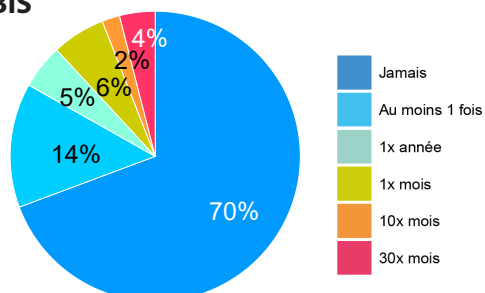
Ivresses dues à l'alcool au cours des 12 derniers mois



Consommation de 5 verres ou plus au cours des 30 derniers jours



CANNABIS

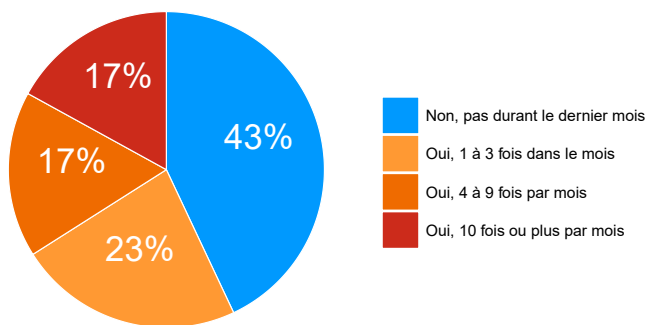


Consommation de cannabis au cours de la vie

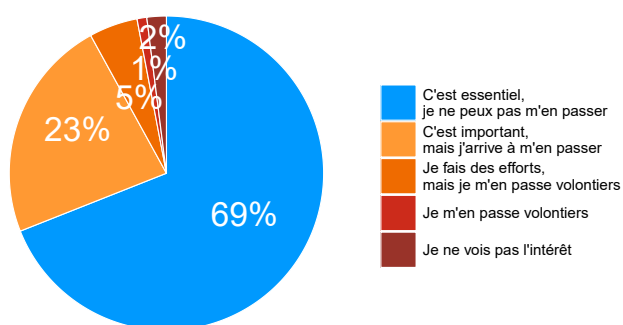
L'âge moyen de la première consommation de cannabis est de 15,8 ans.

HABITUDES DE VIE

Gêne des activités liée à la qualité du sommeil



Intérêt de l'hygiène corporelle

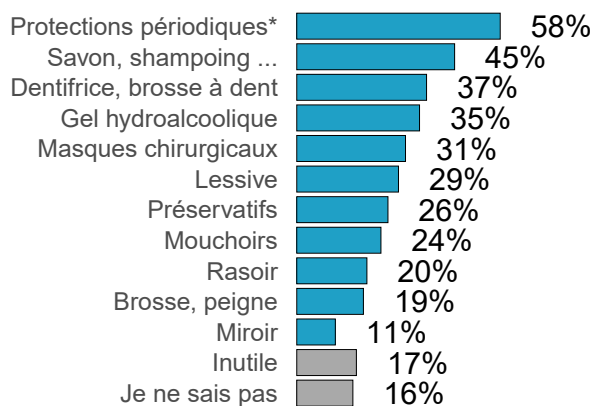


19% jeunes ont déjà reçu des remarques ou des moqueries relativement à leur hygiène personnelle

19% jeunes ne prennent pas quotidiennement de douches

15% jeunes ne se brossent pas quotidiennement les dents

Contenu du kit hygiène et bien-être



* Calculé sur les femmes

Source : Enquête santé en mission locale 2022
ORS-CREAI Normandie



L'enquête santé en mission locale se poursuit en 2023.

La thématique « santé mentale » sera particulièrement étudiée.

Une enquête pour connaître votre santé et mieux répondre à vos besoins

PARTICIPEZ DANS VOTRE MISSION LOCALE OU À L'ADRESSE SUIVANTE

<https://enqueteorscreainormandie.org/enquete.php>

Nous adressons nos plus vifs remerciements aux jeunes et aux missions locales qui ont participé.

ASSOCIATION ORS-CREAI NORMANDIE
Espace Robert Schumann - 3 place de l'Europe
14 200 Hérouville-Saint-Clair

Tél. : 02 31 75 15 20

Courriel : contact@orscreainormandie.org

Site Internet : www.orscreainormandie.org

Directeur de publication : Pierre-Jean LANCERY, président de l'ORS-CREAI Normandie

Coordination et rédaction de la publication :
Noémie LEVEQUE-MORLAIS, Victor DELOZIER, Elodie BROUDIN et Annabelle YON