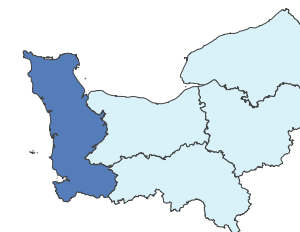


## Données socio-démographiques et sanitaires de la Manche - Chiffres clés

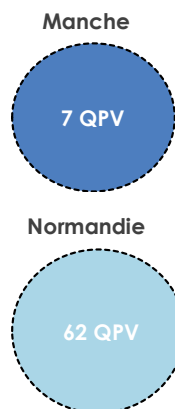
### CONTEXTE

Les quartiers prioritaires (QPV) définis au 1<sup>er</sup> janvier 2015 remplacent les Zones urbaines sensibles (ZUS) et les quartiers bénéficiant des anciens contrats urbains de cohésion sociale (CUCS). Les QPV sont définis sur un critère unique de concentration de pauvreté. Ces territoires cumulent des indicateurs de vie, d'emploi et de cohésion sociale dégradés comparativement à d'autres territoires.



### SITUATION SOCIO-DÉMOGRAPHIQUE DANS LES QPV

Sources : RP 2018 et 2013



#### NOMBRE D'HABITANTS EN QPV (2013)

**16 880**  *Manche* Soit 3,4 % de la population totale du département

**194 425**  *Normandie* Soit 5,8 % de la population totale en région

**5 531 862**  *France (y compris DOM-TOM)* Soit 8,7 % de la population totale en France

#### POPULATION TOTALE (2013)

**499 919**  *Manche*

**3 328 364**  *Normandie*

**63 697 865**  *France (y compris DOM-TOM)*

Dans le département de la Manche :

- Une **baisse du nombre d'habitant** depuis 2013.
- Un **vieillessement important** : 8 % de la population a 80 ans (+ 2,29 % d'accroissement annuel moyen de la population âgée de 80 ans et plus).
- Une **part de familles monoparentales plus faible qu'en région** et qu'à l'échelle nationale.
- Une **espérance de vie à la naissance chez les hommes moins élevée** qu'au niveau national (78,6 ans vs 79,2) et plus élevée chez les femmes (85,4 vs 85,2) en 2020.

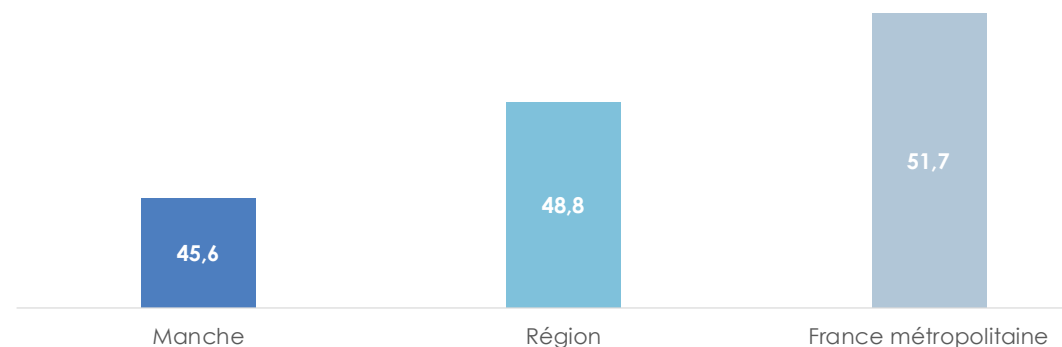
## QUELQUES DÉTERMINANTS SOCIAUX DE SANTÉ

Sources : Insee-DGFiP-Cnaf-Cnav-Ccmsa, Fichier localisé social et fiscal en géographie au 01/01/2021, Ministère de l'Action et des Comptes publics - DGFiP ; Données CNAMTS, RSI, CCMSA, Calculs Fonds CMU ; Odenor - BRS, 2016

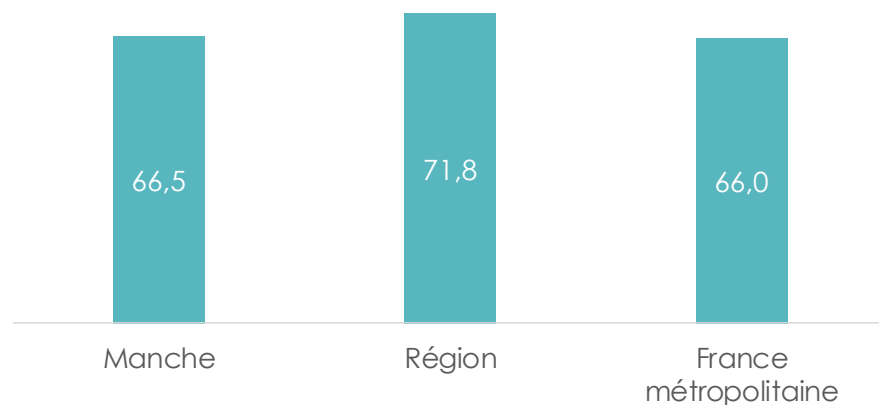
Taux de pauvreté en 2018 (%)



Part des ménages fiscaux imposés en 2018 (%)



Taux de recours à la CMU-C en 2015 (en %)



- Un **taux de pauvreté plus faible et une part de ménages fiscaux imposés moins importante** qu'en Région et en France
- Un **taux de recours à la CMU-C moins importants** par rapport à la région,
- **27,5 % des manchois déclarent avoir renoncé aux soins** contre 25,8 % à l'échelle nationale en 2015.

### Encart méthodologique

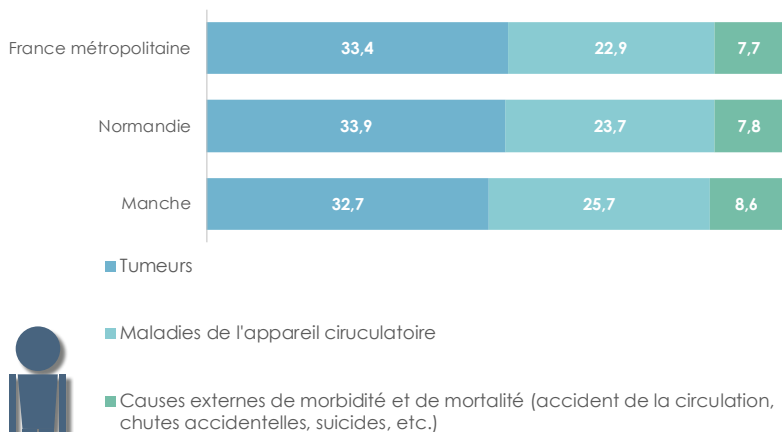
*Le **taux de pauvreté** correspond à la proportion d'individus (ou de ménages) dont le niveau de vie est inférieur pour une année donnée à un seuil. Le seuil de pauvreté est déterminé par rapport à la distribution des niveaux de vie de l'ensemble de la population. On privilégie en Europe le seuil de 60 % du niveau de vie médian.*

*Le **taux de recours à la CMU-C** correspond à la part des personnes ayant recours à la CMU-C pour des soins parmi les personnes éligibles à la CMU-C (éligibilité estimée notamment selon les conditions de ressources).*

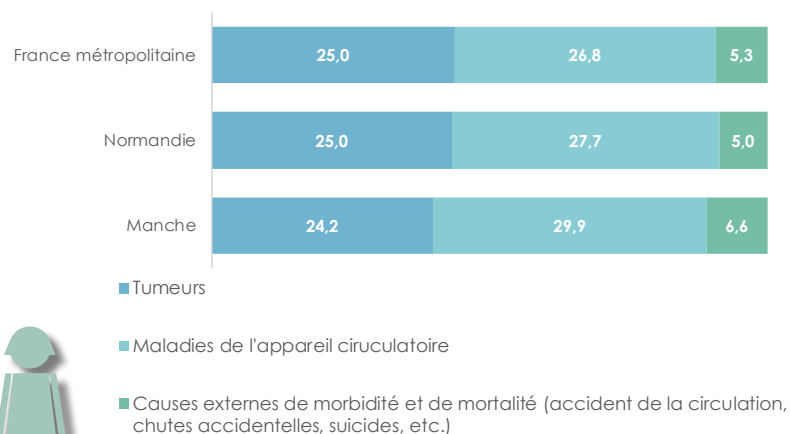
# SITUATION SANITAIRE

Sources : Inserm CépiDc, Insee - Exploitation : Fnors

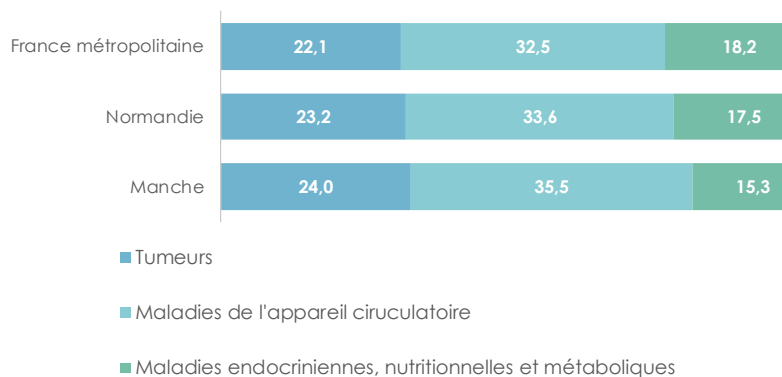
Principales causes de décès chez les hommes (2009-2015)  
(en %)



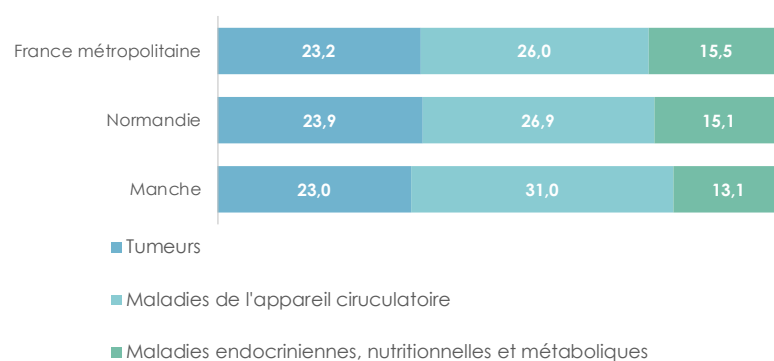
Principales causes de décès chez les femmes (2009-2015)  
(en %)



Principales causes de nouvelles admissions en affection de longue durée chez les hommes (2009-2015) (en %)



Principales causes de nouvelles admissions en affection de longue durée chez les femmes (2009-2015) (en %)



- Les principales causes de mortalité en France sont **les tumeurs, les maladies de l'appareil circulatorio et les causes externes (accidents de la circulation, chutes accidentelles, etc.)**.
- Les **maladies de l'appareil circulatorio** sont la première cause de mortalité générale dans la Manche. Les **cancers** sont comme en France la première cause **de mortalité prématurée (avant 65 ans)**. On observe sur le département de la Manche une surmortalité par cancers dans le Nord Cotentin, et sous mortalité dans le Sud Manche.

- Le cancer du poumon est de loin le plus létal chez les hommes, suivi du cancer du côlon-rectum et du cancer de la prostate. Concernant les femmes, le cancer du sein est le plus fréquent, il est aussi le cancer enregistrant le plus grand nombre de décès, suivi du cancer colorectal et du cancer du poumon. La situation concernant le cancer du poumon est toujours aussi préoccupante puisque l'incidence et la mortalité sont en constante augmentation chez les femmes.

! TCM pour  
100 000 habitants

## Taux comparatifs de mortalité (2013-2015)

		Manche	Normandie	France métropolitaine
TCM générale	Ensemble	753,8*	776,9*	727
		1021,2*	1039*	952,6
		554,6	587,4*	562,5
TCM Cancers	Ensemble	220,3	230,2*	214,4
		311,1*	325,2*	295,8
		153,9	162,5*	156,1
TCM Maladies cardio-vasculaires	Ensemble	193,8*	190,4*	173,1
		262,5*	252,9*	223,3
		146,1*	147,6*	137,7
TCM prématurée (avant 65 ans)	Ensemble	200,9*	205,8*	178,1
		277,2*	286,1*	243,5
		124,1	128,7*	115,9

\* différence significative avec la France métropolitaine

- Dans le département de la Manche, on observe un **taux de mortalité (TCM) générale et prématurée** chez les hommes plus élevé par rapport au taux national.
- Le département présente une mortalité par **maladies de l'appareil circulatoire** plus élevée qu'en France métropolitaine et ce, quel que soit le sexe considéré.
- **L'offre de soins comparée à celle de la région et à l'échelle nationale est globalement en deçà**, à l'exception des infirmiers (210,5 infirmiers pour 100 000 habitants vs 153,6 sur l'ensemble de la Normandie).

## Encart méthodologique

**Taux Comparatif de Mortalité (TCM) :** Pour comparer globalement la mortalité dans des populations différentes, on ne peut utiliser le taux brut de mortalité car il ne tient pas compte des différences de structure d'âge de ces populations. Les taux comparatifs de mortalité éliminent les effets de la structure par âge et autorisent les comparaisons entre les sexes et les échelons géographiques.

## Pour plus d'informations :



Association  
ORS-CREAI  
Normandie

[www.orscreainormandie.org](http://www.orscreainormandie.org)



NORMANDIE  
ÉTUDES  
OBSERVATION

[Accéder à l'espace open data](#)

SOCIAL • MÉDICO-SOCIAL • SANTÉ



SCORE  
Santé

[www.scoresante.org](http://www.scoresante.org)

Association ORS-CREAI Normandie  
Espace Robert Schuman - 3 Place de l'Europe  
14 200 Hérouville-Saint-Clair  
Téléphone : 02 31 75 15 20  
Site Internet : [www.orscreainormandie.org](http://www.orscreainormandie.org)

Pour en savoir plus : [l.lechat@orscreainormandie.org](mailto:l.lechat@orscreainormandie.org)

Réalisation : ORS-CREAI Normandie, septembre 2021  
Maquettage : Elodie BROUDIN, ORS-CREAI Normandie