

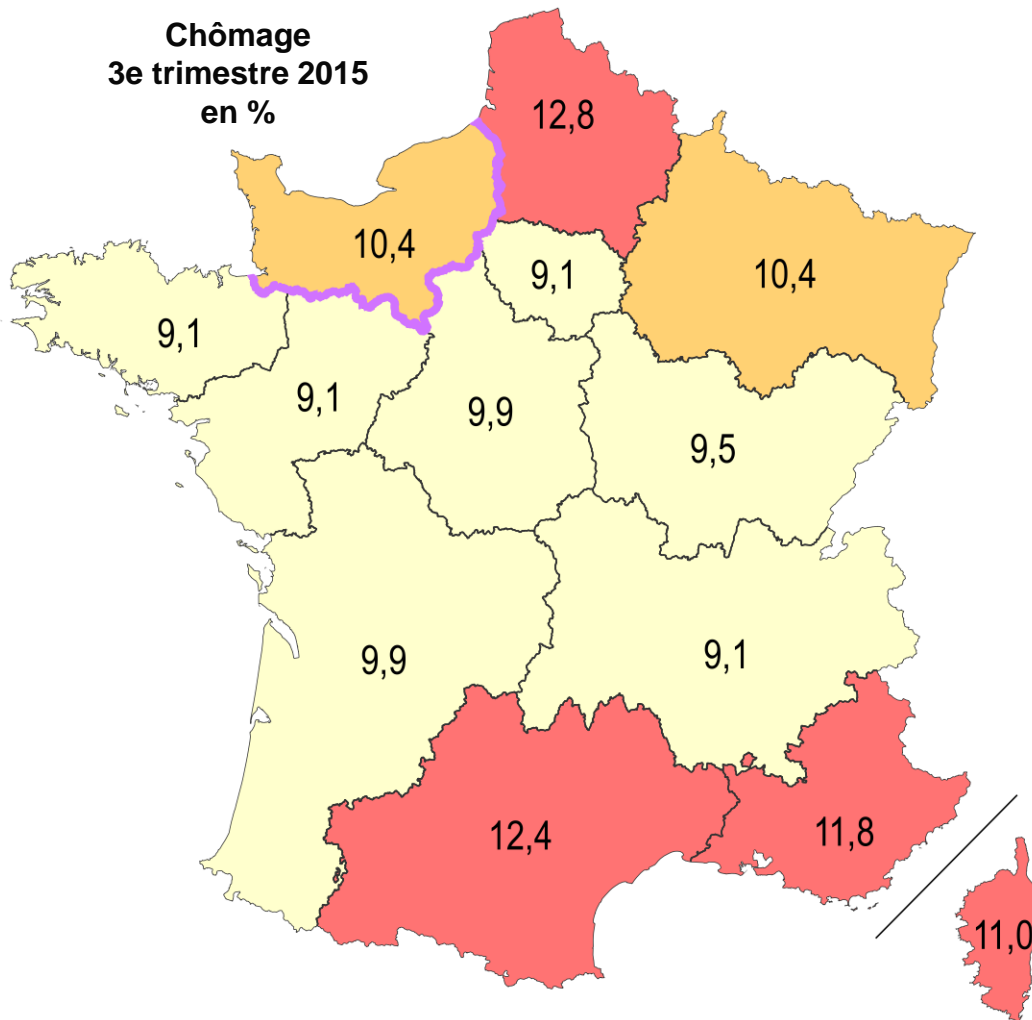
# La Normandie : quelle place pour les jeunes ?

---

1. Démographie
2. Emploi
3. Chômage et insertion
4. Formation / diplômes
5. Pauvreté et niveau de vie

# Nord et Sud, plus touchés par le chômage

**Chômage  
3e trimestre 2015  
en %**



CHÔMAGE	2015 T3		variation sur un an en points de %
	2015 T3	2014 T3	
Calvados	10,1	9,9	+ 0,2
Manche	8,5	8,5	+ 0,0
Orne	9,8	9,5	+ 0,3
Eure	10,7	10,6	+ 0,1
Seine-Maritime	11,4	11,2	+ 0,2
<b>Normandie</b>	<b>10,4</b>	<b>10,3</b>	<b>+ 0,1</b>
<b>France métro.</b>	<b>10,2</b>	<b>10,0</b>	<b>+ 0,2</b>

**catégories A+B+C**

DEMANDEURS D'EMPLOI fin 2014	part (%)	
	des moins de 25 ans	demandeurs (%) depuis 1 an ou + parmi les moins de 25 ans
Calvados	18,0	26,3
Manche	19,6	25,2
Orne	18,3	22,0
Eure	19,8	20,4
Seine-Maritime	19,4	21,9
<b>Normandie</b>	<b>19,1</b>	<b>23,8</b>
<b>France métro.</b>	<b>15,7</b>	<b>20,3</b>

**Taux de chômage  
3e trimestre 2015**

en % par nouvelle région

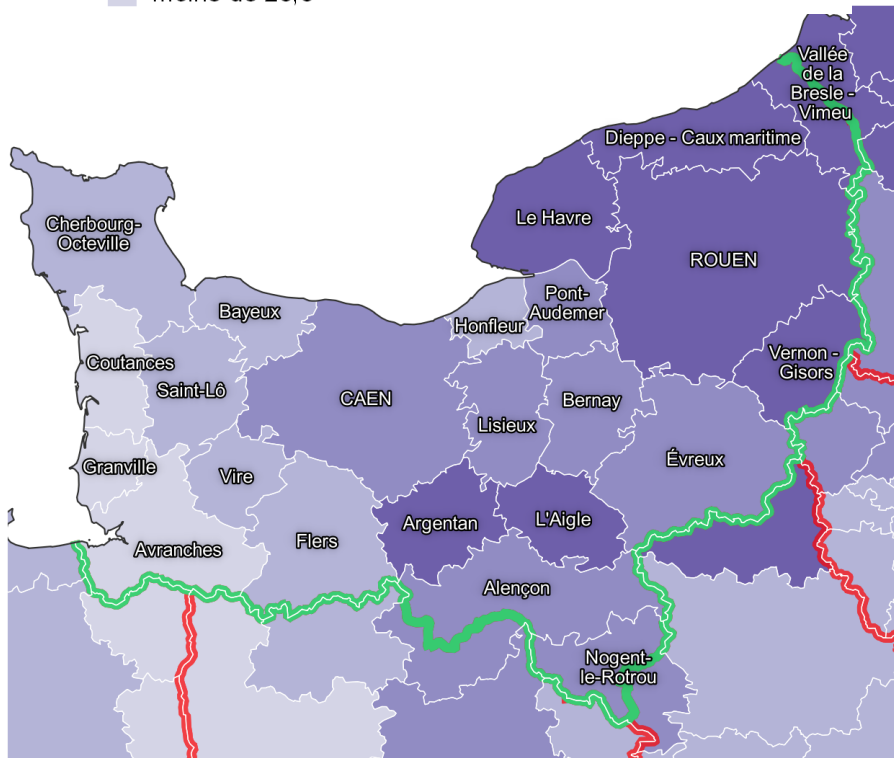
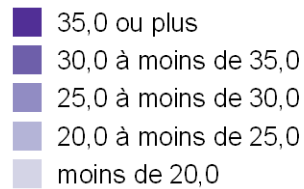
- 11,0 ou plus
- entre 10,0 et 11,0
- moins de 10,0

Source :  
Insee, taux de chômage localisés,  
DARES-Pôle Emploi

# Une orientation industrielle qui bénéficie davantage aux actifs masculins

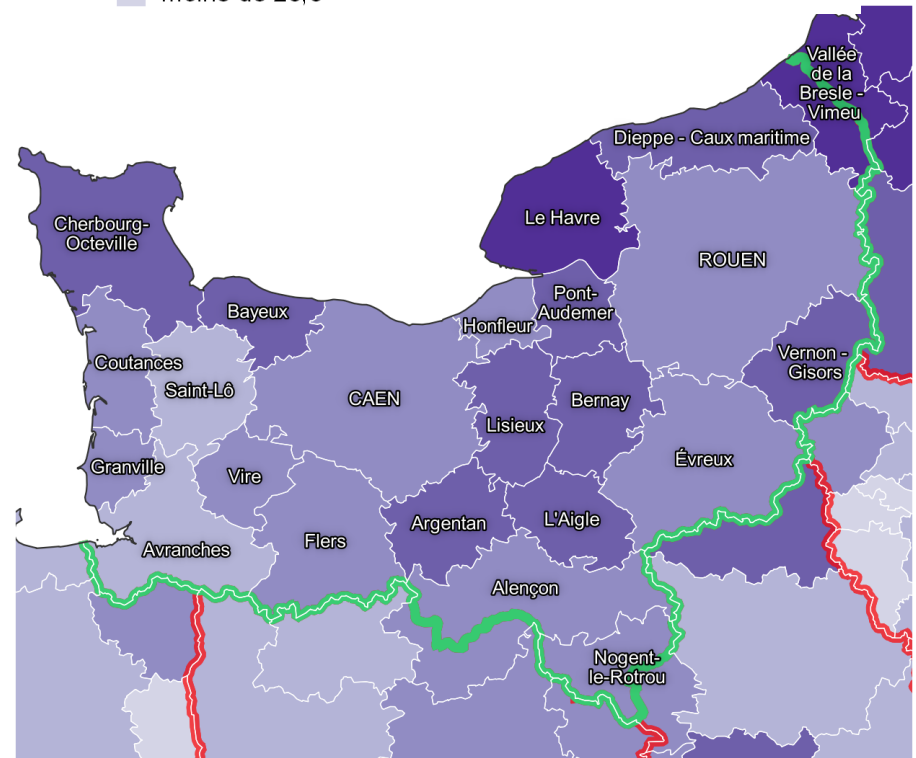
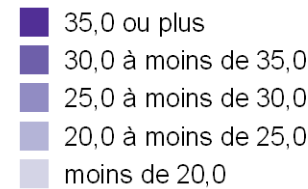
## Chômage RP masculin des jeunes actifs de 15-24 ans

part en % par zone d'emploi

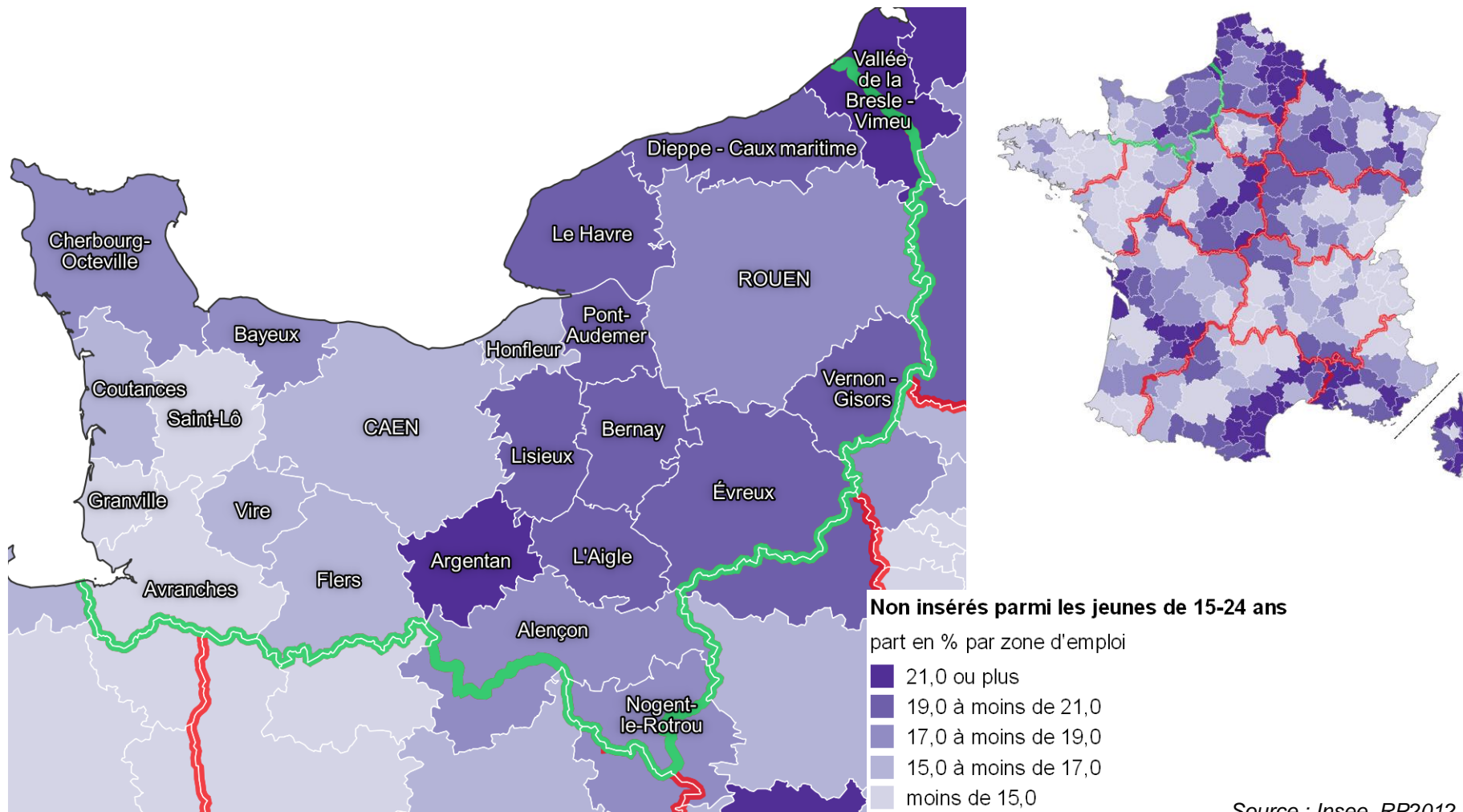


## Chômage RP féminin des jeunes actifs de 15-24 ans

part en % par zone d'emploi



# Des territoires fragilisés par des jeunes non insérés



Source : Insee, RP2012

## Chômage : points-clés

---

- ✓ Un taux de chômage un peu supérieur à la moyenne métropolitaine
- ✓ Près de 20 % des demandeurs d'emploi normands ont moins de 25 ans. Un quart le sont depuis plus d'un an.
- ✓ Un chômage féminin plus élevé
- ✓ Des territoires fragilisés par une forte proportion de jeunes non insérés

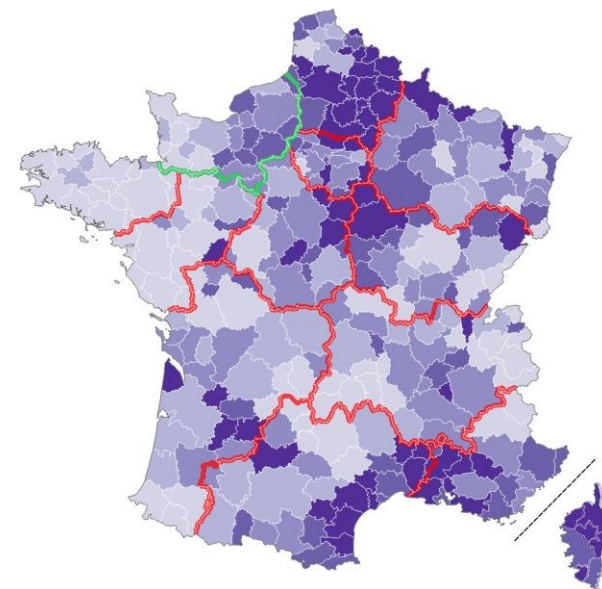
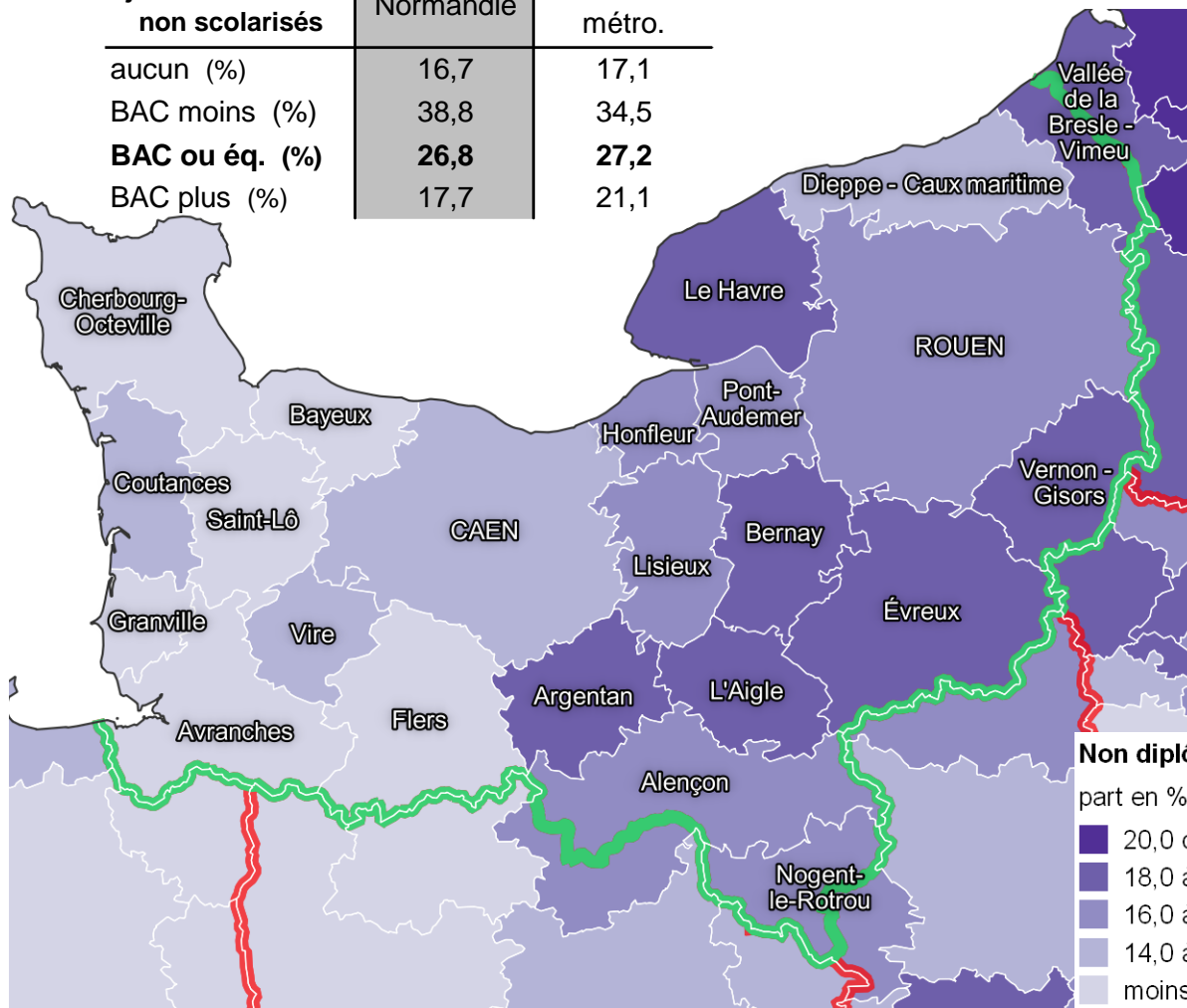
# La Normandie : quelle place pour les jeunes ?

---

1. Démographie
2. Emploi
3. Chômage et insertion
4. Formation / diplômes
5. Pauvreté et niveau de vie

# Une répartition inégale des jeunes sans diplôme

jeunes 15-24 ans non scolarisés	Normandie	France métro.
aucun (%)	16,7	17,1
BAC moins (%)	38,8	34,5
<b>BAC ou éq. (%)</b>	<b>26,8</b>	<b>27,2</b>
BAC plus (%)	17,7	21,1



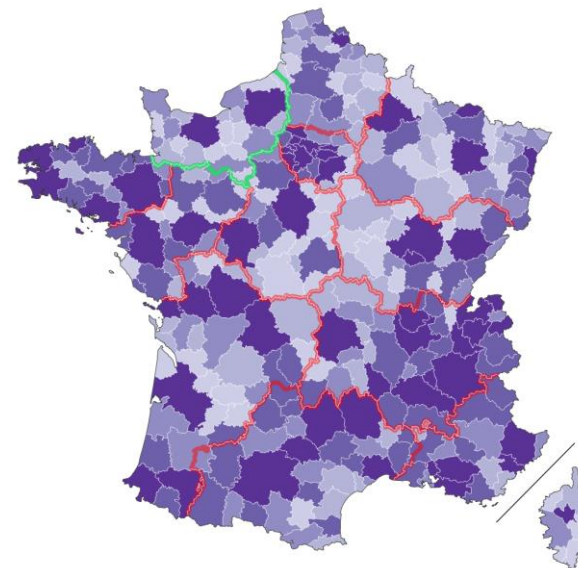
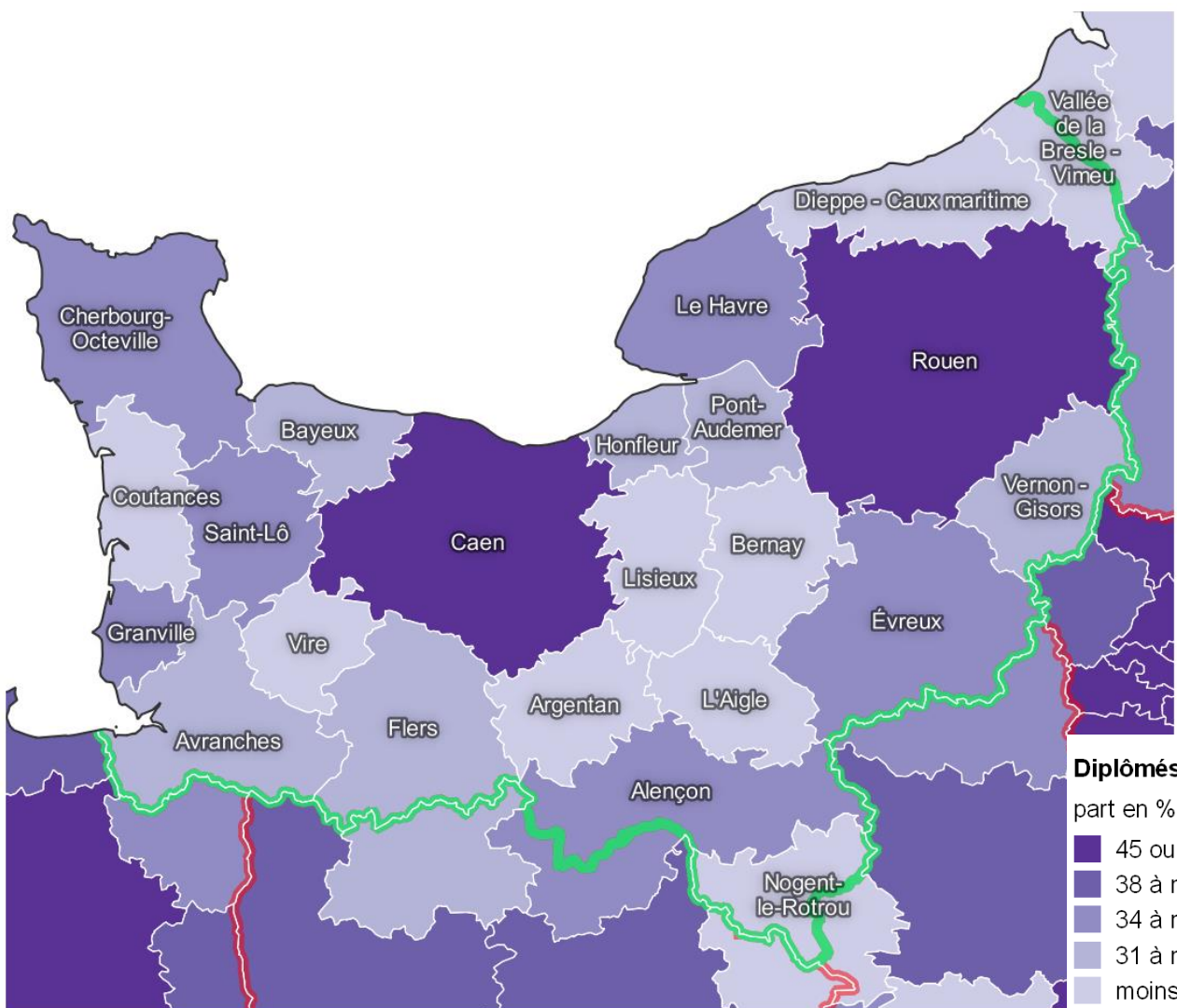
**Non diplômés parmi les jeunes non scolarisés de 15-24 ans**

part en % par zone d'emploi

- 20,0 ou plus
- 18,0 à moins de 20,0
- 16,0 à moins de 18,0
- 14,0 à moins de 16,0
- moins de 14,0

Source : Insee, RP2012

# Un déficit de diplômés du supérieur hors des centres urbains



**Diplômés de l'ens. supérieure parmi les jeunes de 30-34 ans**

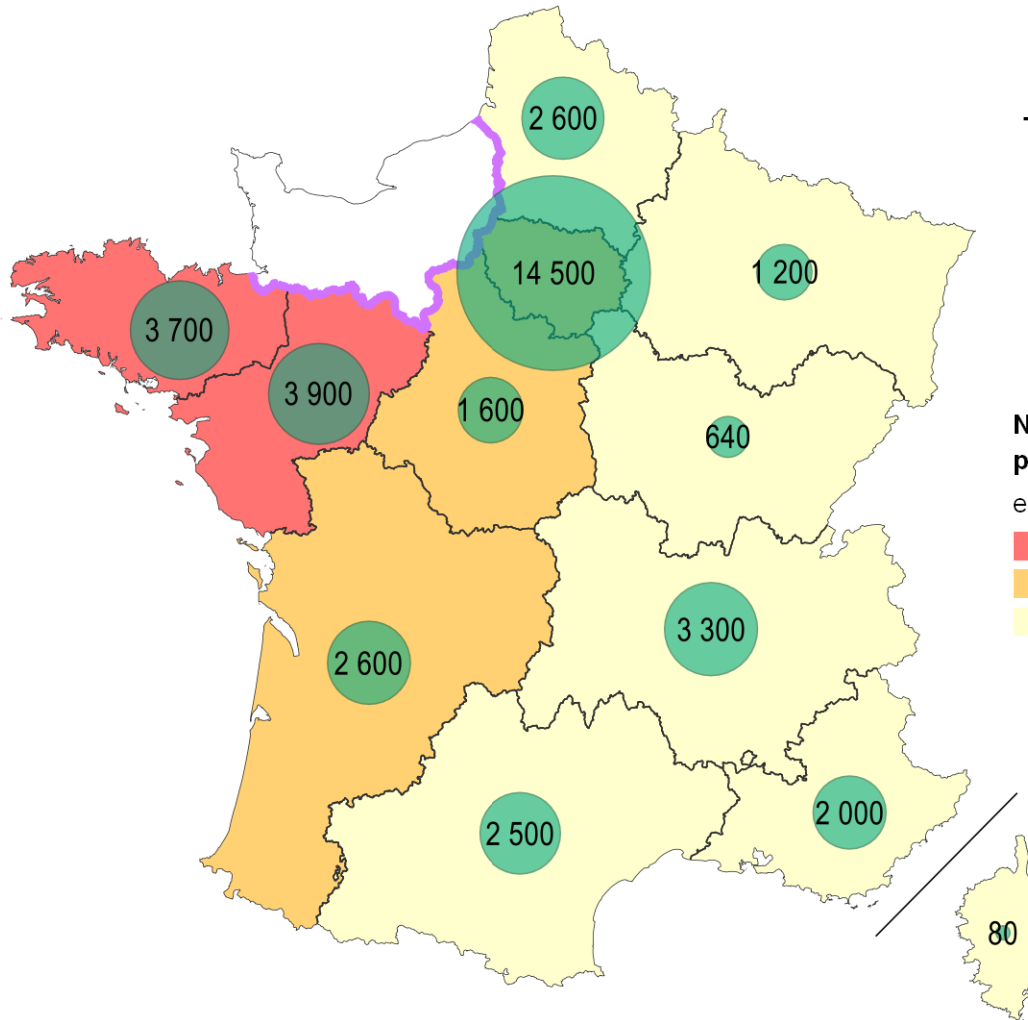
part en % par zone d'emploi

- 45 ou plus
- 38 à moins de 45
- 34 à moins de 38
- 31 à moins de 34
- moins de 31

Source : Insee, RP2011



# Un tiers des diplômés du supérieur de 30 à 34 ans nés en Normandie réside dans une autre région



jeunes 30-34 ans	Normandie	France métro.
aucun (%)	11,3	10,9
BAC moins (%)	27,7	22,3
<b>BAC ou éq. (%)</b>	<b>23,8</b>	<b>22,0</b>
BAC plus (%)	37,3	44,9

## Natifs de la Normandie parmi les diplômés du supérieur (30-34 ans)

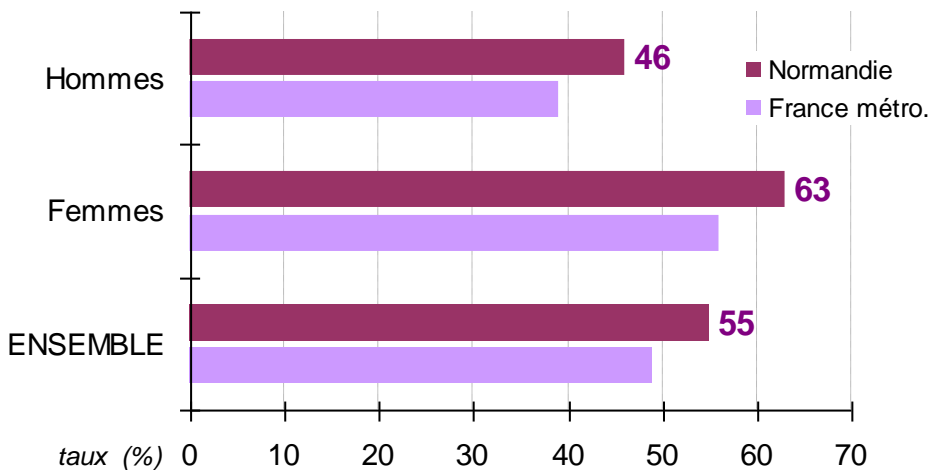
en % par nouvelle région en 2012

- 4,0 ou plus
- entre 2,0 et moins de 4,0
- moins de 2,0

Source : Insee, RP2012

# La moitié des jeunes diplômés BAC +3 ou plus en emploi sont professionnellement déclassés

Déclassement des jeunes actifs en emploi  
(moins de 35 ans)



Source : Insee, RP2012

Déclassement professionnel pour un peu plus de la moitié des jeunes BAC +3 ou plus en emploi ...

... mais bcp plus marqué pour les jeunes femmes

Les professions intermédiaires concentrent les deux tiers de ces jeunes déclassés

%	Normandie		France métro.	
	Hommes	Femmes	Hommes	Femmes
Professions intermédiaires	65	70	63	67
Employés	17	27	20	29
Ouvriers	12	ns	11	ns
.....	...	...	...	...

## Formation / diplômes : points-clés

---

- ✓ Une répartition inégale des jeunes sans diplôme
- ✓ Un déficit de diplômés du supérieur hors des pôles urbains
- ✓ Un fort déficit migratoire pour les diplômés du supérieur
- ✓ La moitié des jeunes BAC +3 ou plus (15-34 ans) en emploi sont professionnellement déclassés, déclassement bcp plus marqué pour les jeunes femmes

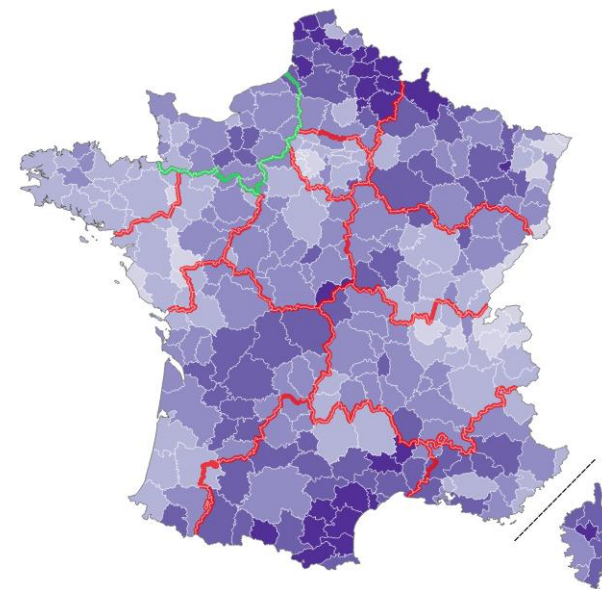
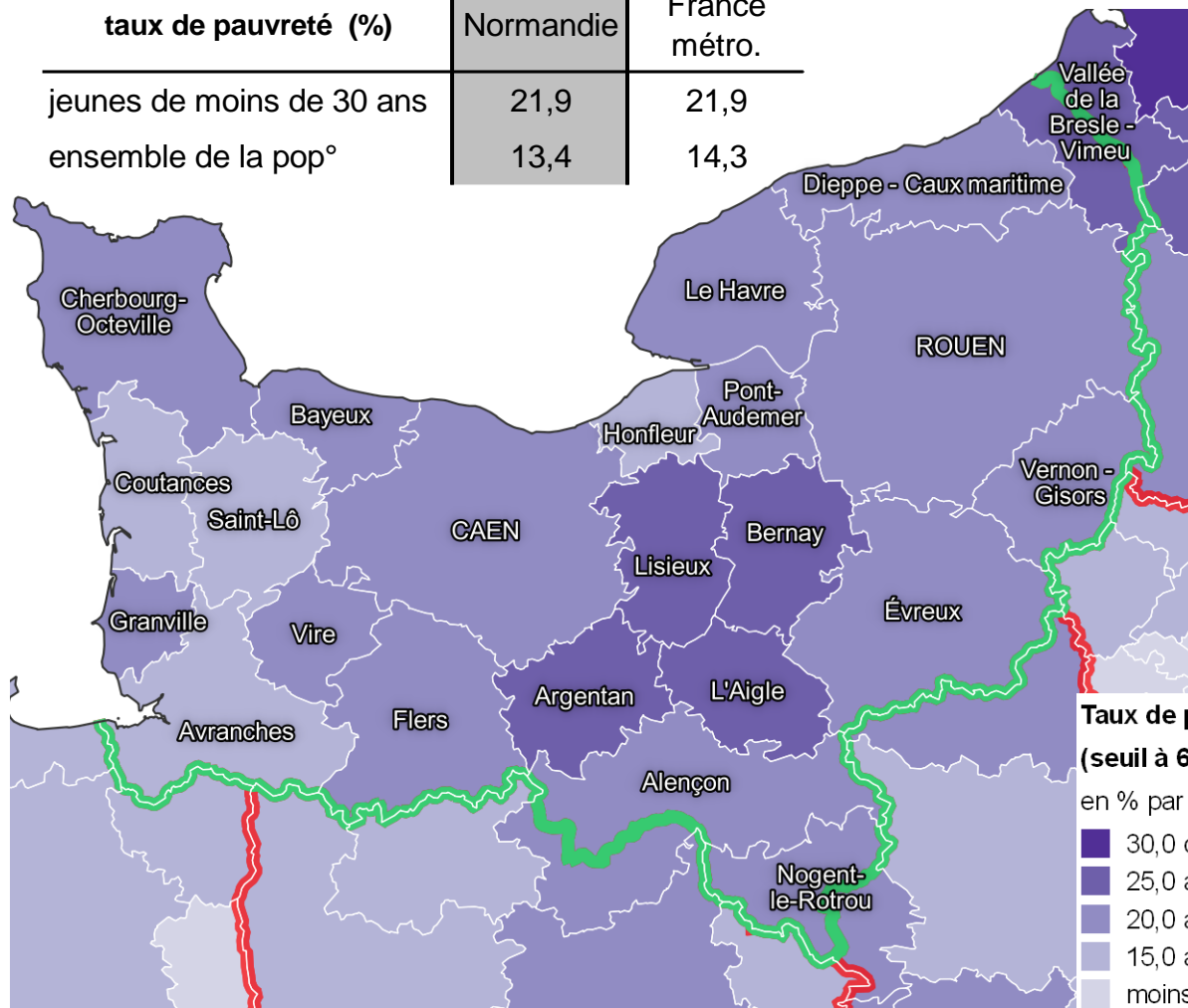
# La Normandie : quelle place pour les jeunes ?

---

1. Démographie
2. Emploi
3. Chômage et insertion
4. Formation
5. Pauvreté et niveau de vie

# Un jeune sur cinq en situation de pauvreté ( 21,9 % ), autant qu'en moyenne métropolitaine

taux de pauvreté (%)	Normandie	France métro.
jeunes de moins de 30 ans	21,9	21,9
ensemble de la pop°	13,4	14,3



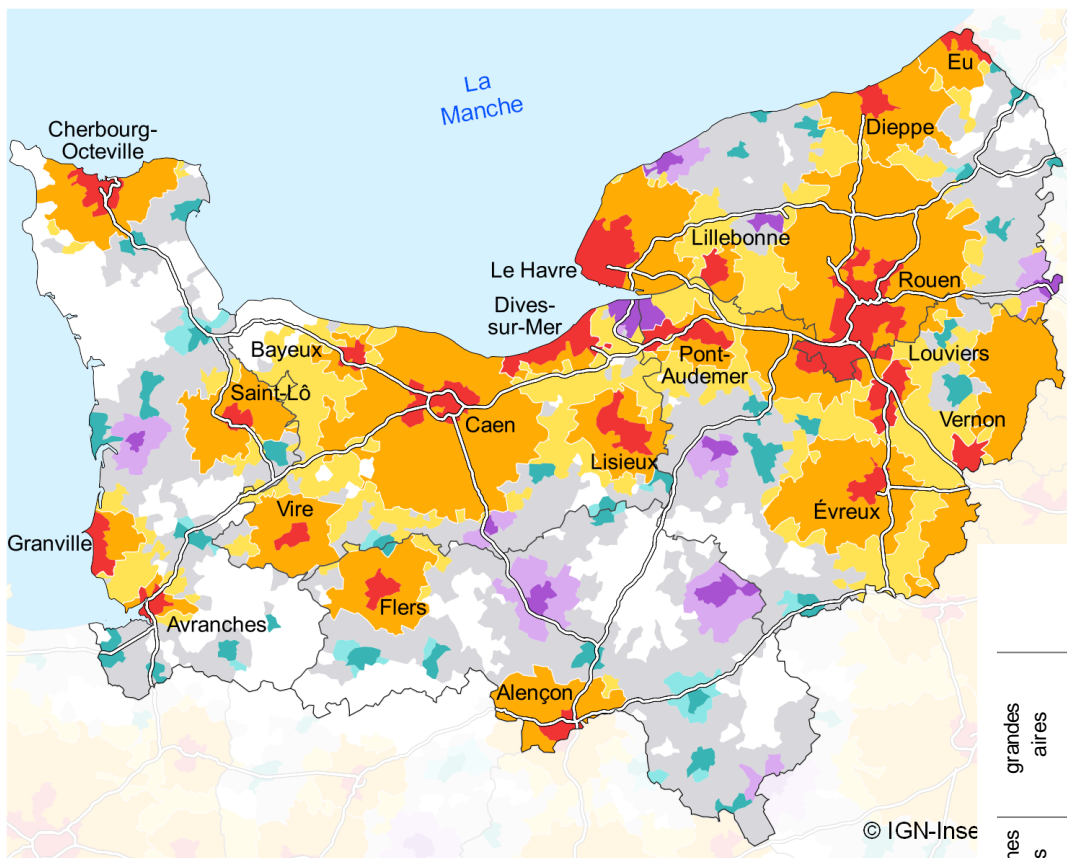
**Taux de pauvreté des moins de 30 ans  
(seuil à 60 %)**

en % par zone d'emploi

- 30,0 ou plus
- 25,0 à moins de 30,0
- 20,0 à moins de 25,0
- 15,0 à moins de 20,0
- moins de 15,0

Source : Insee, Filosofi 2012

# Un jeune sur cinq en situation de pauvreté ( 21,9 % ), autant qu'en moyenne métropolitaine



## Grandes aires urbaines

- grands pôles (10 000 emplois ou plus)
- couronnes des grands pôles
- communes multipolarisées des grandes aires urbaines

## Moyennes aires

- moyens pôles (5 000 à moins de 10 000 emplois)
- couronnes des moyens pôles

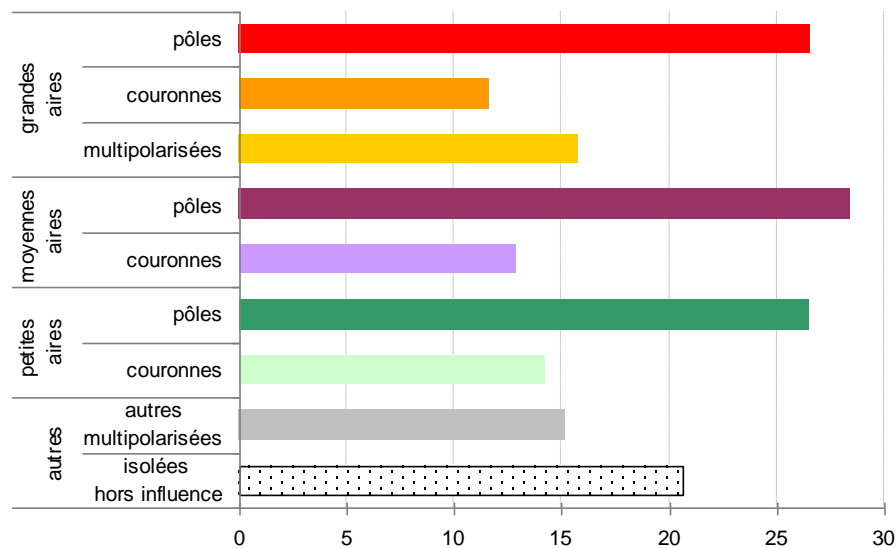
## Petites aires

- petits pôles (1 500 à moins de 5 000 emplois)
- couronnes des petits pôles

## Autres

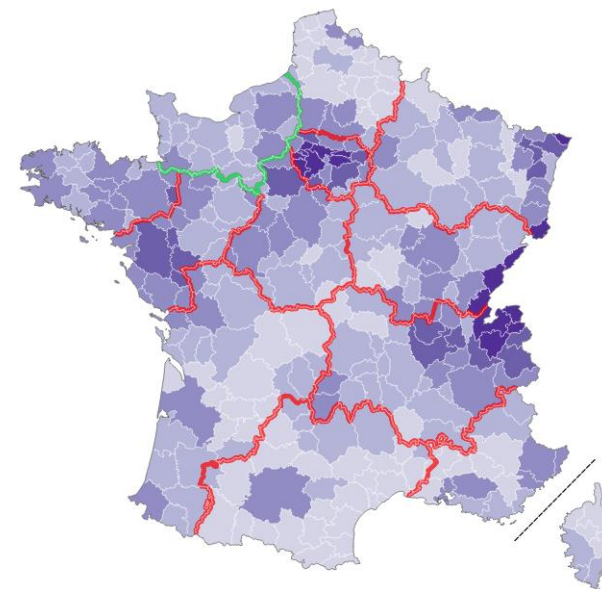
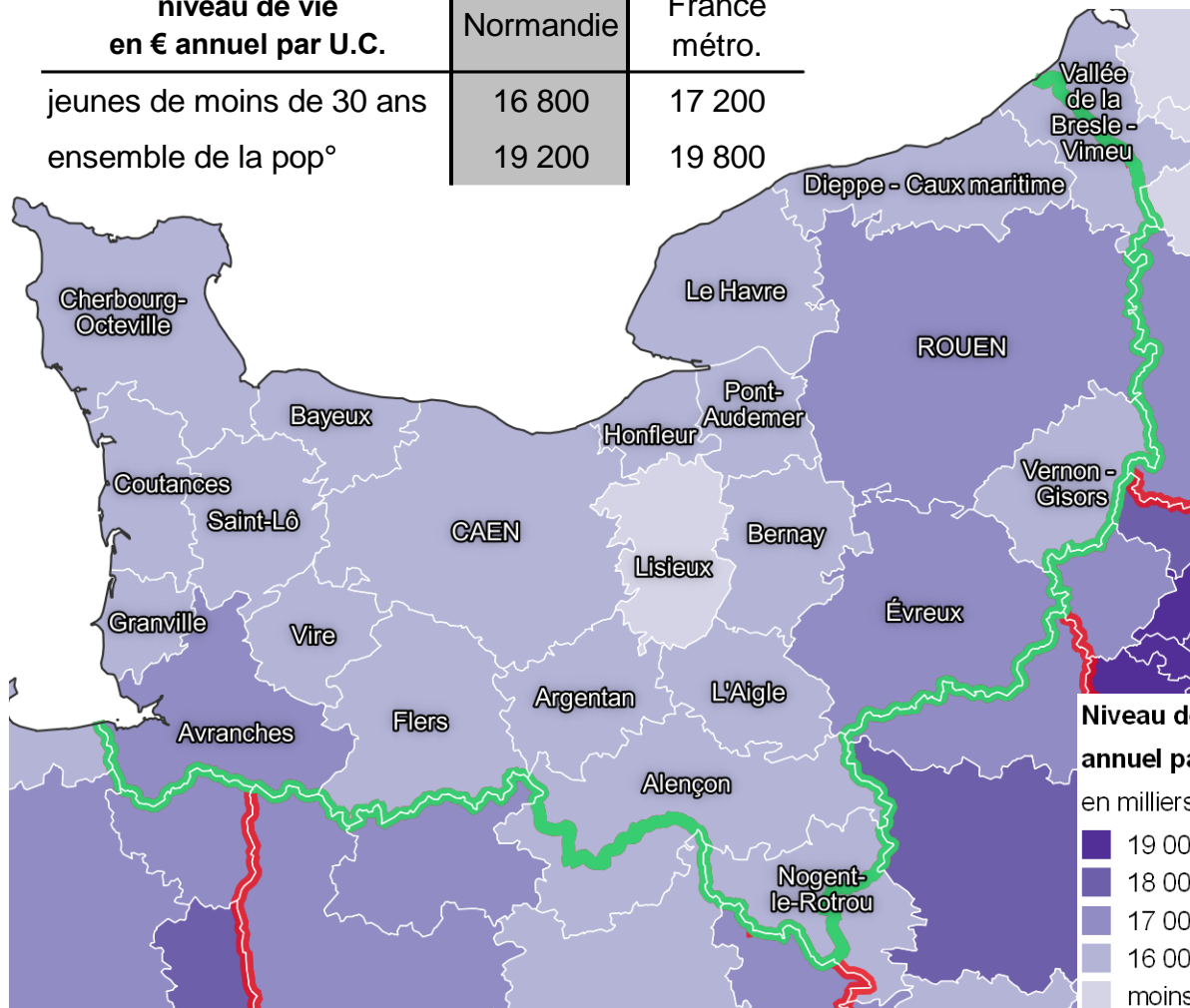
- autres communes multipolarisées
- communes isolées hors influence des pôles

Taux de pauvreté % des jeunes de moins de 30 ans  
selon le type de commune



# Le niveau de vie des moins de 30 ans en Normandie un peu inférieur à la moyenne métropolitaine

niveau de vie en € annuel par U.C.	Normandie	France métro.
jeunes de moins de 30 ans	16 800	17 200
ensemble de la pop°	19 200	19 800



**Niveau de vie des moins de 30 ans annuel par unité de consommation**

en milliers d'€ par zone d'emploi

- 19 000 ou plus
- 18 000 à moins de 19 000
- 17 000 à moins de 18 000
- 16 000 à moins de 17 000
- moins de 16 000

Source : Insee, Filosofi 2012

## Pauvreté et revenus : points-clés

---

- ✓ Comparativement à l'ensemble de la pop°, la pauvreté nettement plus fréquente chez les jeunes (moins de 30 ans) : **un sur cinq (21,9 %)**
- ✓ Plus fréquente dans les pôles urbains aussi.
- ✓ Parmi les jeunes normands (moins de 30 ans), un taux de pauvreté équivalent à celui de la France métro.
- ✓ Un niveau de vie des jeunes normands (moins de 30 ans), un peu inférieur à celui de la France métro.