



ORS • CREAI
N O R M A N D I E

CENTRE RESSOURCES SANTÉ, VULNÉRABILITÉS
& POLITIQUE DE LA VILLE



Les CSAPA et les CAARUD en Normandie

Activité en 2022



25 CSAPA

Centres de Soin, d'Accompagnement et de Prévention en Addictologie

File active en 2022 : **17 467 personnes**

- Seine-Maritime	8 378 personnes	48,0 %
- Eure	3 081 personnes	17,6 %
- Calvados	2 871 personnes	16,4 %
- Manche	2 224 personnes	12,7 %
- Orne	913 personnes	5,2 %

Une relative stabilité du nombre de personnes accompagnées :

- 1,0 % sur un an (2021-2022) en région

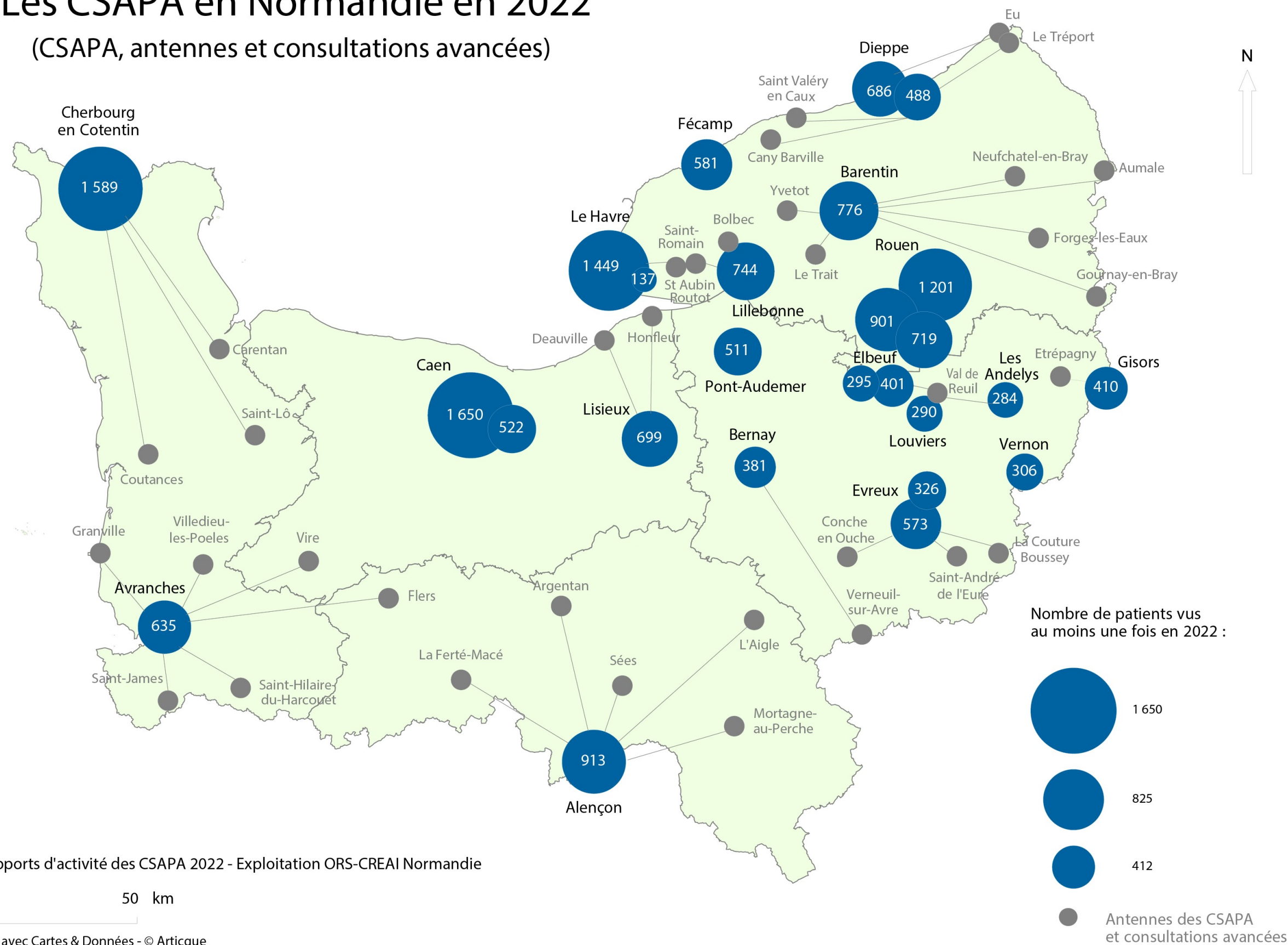
Taux de recours au CSAPA :

86,3 pour 10 000 habitants (20-69 ans)

+ 951 personnes de l'entourage accueillies

Les CSAPA en Normandie en 2022

(CSAPA, antennes et consultations avancées)



Source : Rapports d'activité des CSAPA 2022 - Exploitation ORS-CREAI Normandie

0 50 km

Carte réalisée avec Cartes & Données - © Artique

Les publics accompagnés

Hommes **77 %**
Femmes **23 %**

Public très masculin

Moins de 30 ans **20,6 %**
30-49 ans **53,3 %**
50 ans et plus **26,1 %**

Public plus jeune
en ex Basse-Normandie

Principales ressources :

Revenus de l'emploi **54,7 %**
RSA **15,3 %**
Pôle Emploi **9,1 %**
AAH **8,7 %**

Des situations
de fragilité
socio-
économique
fréquentes

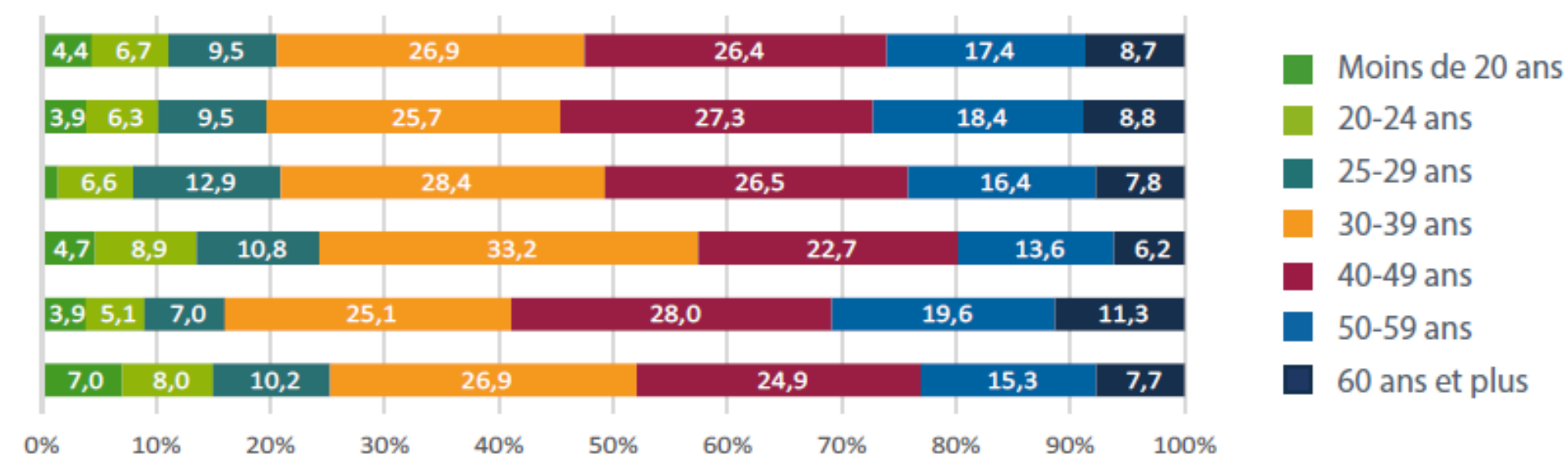
Type de logement :

Durable **86,4 %**
Provisoire / précaire **11,2 %**
SDF **2,4 %**

Type de logement des personnes accompagnées en CSAPA en 2022 (en %)

	Logement durable	Logement provisoire (ou précaire)	Sans domicile fixe
Calvados	89,0	8,6	2,4
Eure	85,6	12,7	1,7
Manche	90,2	8,2	1,6
Orne	78,0	20,9	1,1
Seine-Maritime	86,0	11,1	3,0
Normandie	86,4	11,2	2,4

Répartition des personnes accompagnées en CSAPA en 2022, selon l'âge (en %)



Les consommations des usagers

Alcool et tabac sont les produits justifiant le plus grand nombre de consultations

Premier produit en cause :

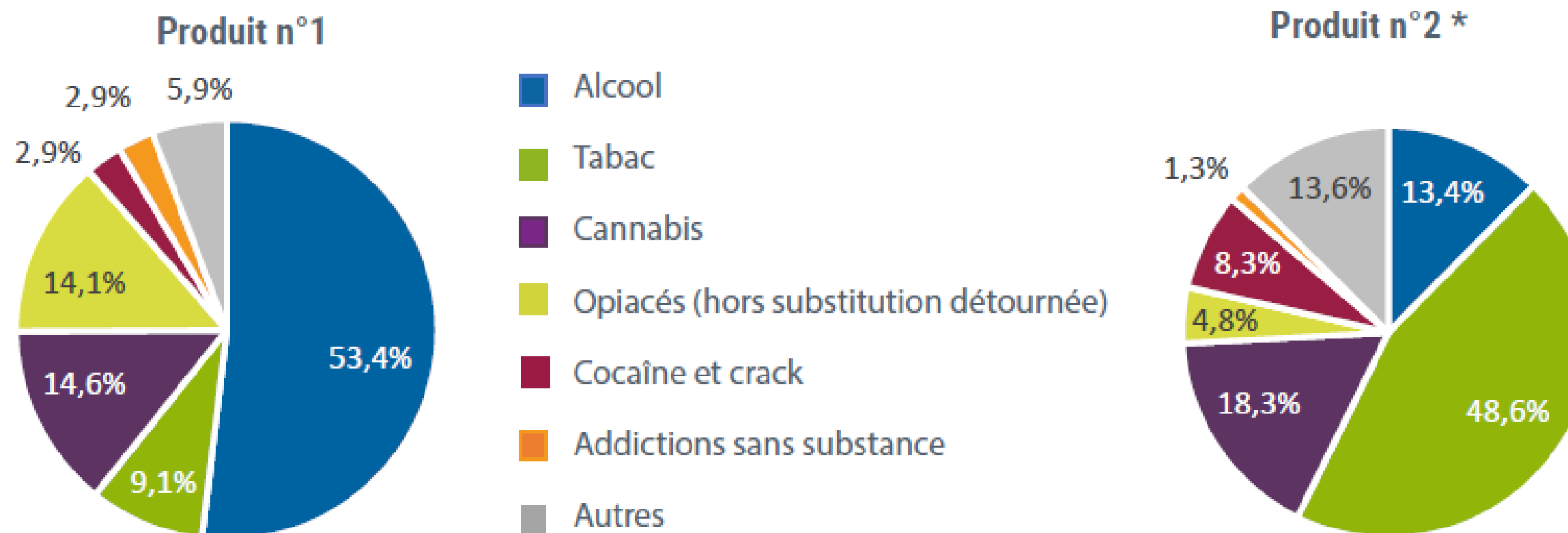
Alcool pour 53,4 % d'usagers
Cannabis pour 14,6 % d'usagers
Opiacés pour 14,1 % d'usagers
Tabac pour 9,1 % d'usagers

2^{ème} produit :

(renseigné pour près d'un usager sur 2)

Tabac pour 48,6 % d'usagers
Cannabis pour 18,3 % d'usagers

Répartition des usagers selon les produits consommés en 2022 (en %)



Source : Rapports d'activité des CSAPA 2022 - Exploitation ORS-CREAI Normandie

* Répartition concernant les patients ayant un second produit renseigné

Des usagers souvent polyconsommateurs

Tendance observée en 2022 : une progression des demandes d'accompagnement pour des troubles liés à la consommation de cocaïne et crack

Activités et moyens des CSAPA

- **166 617 consultations réalisées avec les usagers**

En progression de + 6,5 % sur an

Réalisées majoritairement par :

- des infirmiers 48 %
- des médecins 24 %
- des psychologues 11 %

- **3 594 consultations réalisées avec l'entourage**

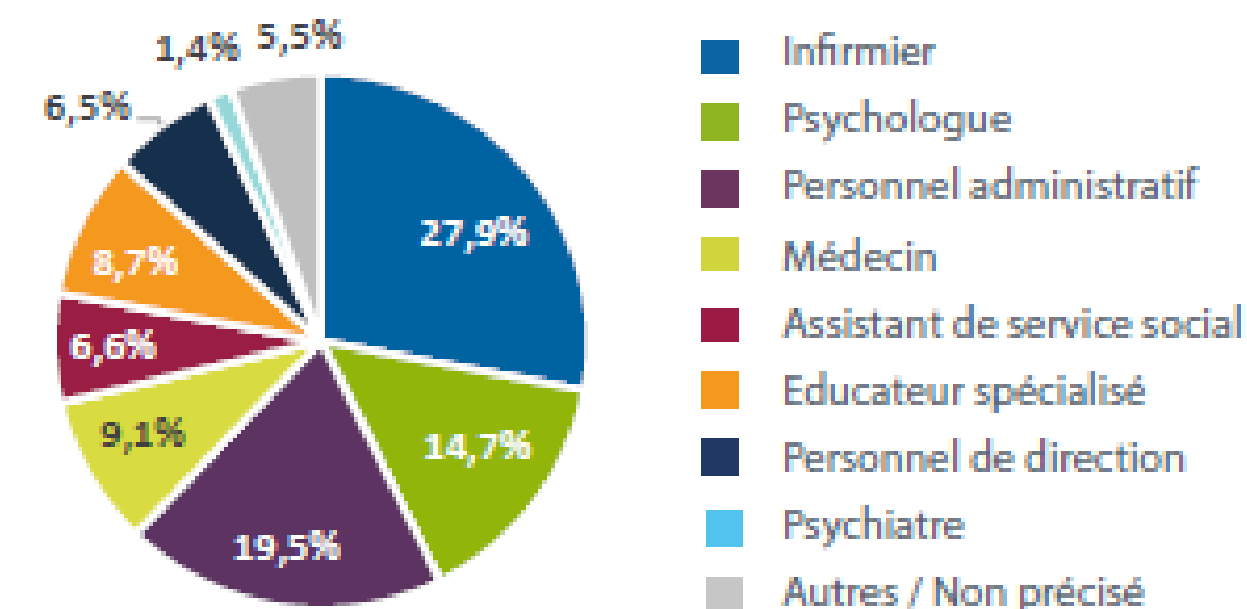
Indicateurs d'activités :

- 1 369 personnes accompagnées par une aide au sevrage
- Environ 3 000 personnes ayant une prescription pour un traitement de substitution aux opiacés (méthadone ou BHD)
- 460 personnes accueillies sur des groupes de parole
- 383 personnes accueillies sur des groupes d'information
- 546 personnes accueillies sur des ateliers d'activité artistique ou d'expression...

- **231 professionnels (ETP) exercent en CSAPA**

Taux d'encadrement de **1,32** professionnels pour 100 usagers

Répartition des professionnels de CSAPA selon le poste occupé en 2022



Source : Rapports d'activité des CSAPA 2022 - Exploitation ORS-CREAI Normandie



De multiples actions mises en œuvre en direction des usagers
Un travail de réseau important en direction des partenaires

19 CSAPA mettent en œuvre des CJC

Consultations Jeunes Consommateurs

File active en 2022 : 1 201 jeunes

- Seine-Maritime	697 jeunes	58,0 %
- Calvados	243 jeunes	20,2 %
- Eure	154 jeunes	12,8 %
- Manche	62 jeunes	5,2 %
- Orne	45 jeunes	3,7 %

Une augmentation du nombre de jeunes accompagnés :

+ 7,0 % sur un an (2021-2022) en région

⇒ Retour au niveau d'activité enregistré avant la crise sanitaire (2019)

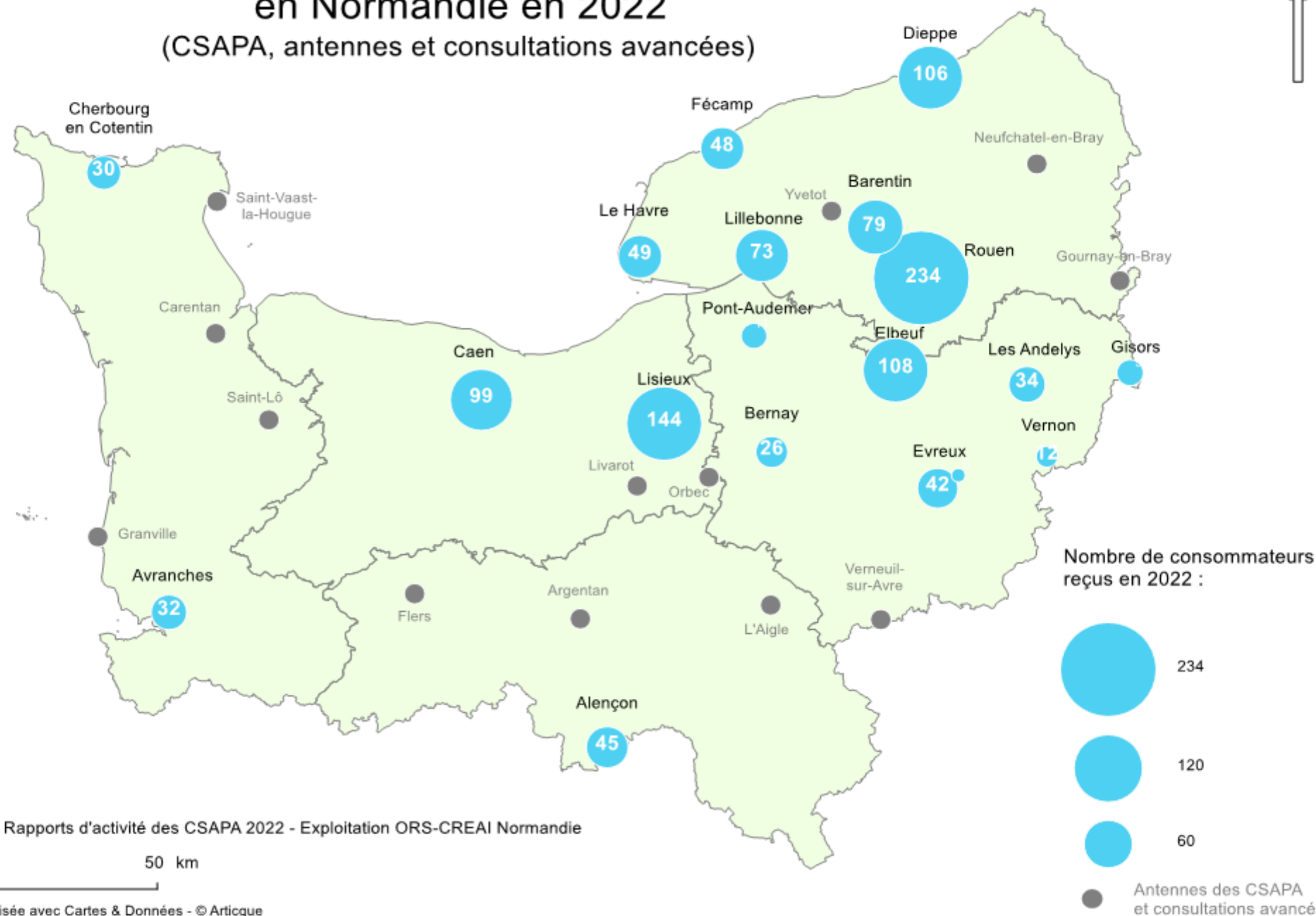
Taux de recours aux CJC :

31,9 pour 10 000 habitants (16-25 ans)

+ 222 personnes de l'entourage accueillies

Les Consultations Jeunes Consommateurs (CJC) en Normandie en 2022

(CSAPA, antennes et consultations avancées)



Les consommations des usagers de CJC

Le cannabis est le produit justifiant le plus grand nombre de consultations

Des problématiques de consommation différentes chez les jeunes et les adultes

Premier produit en cause :

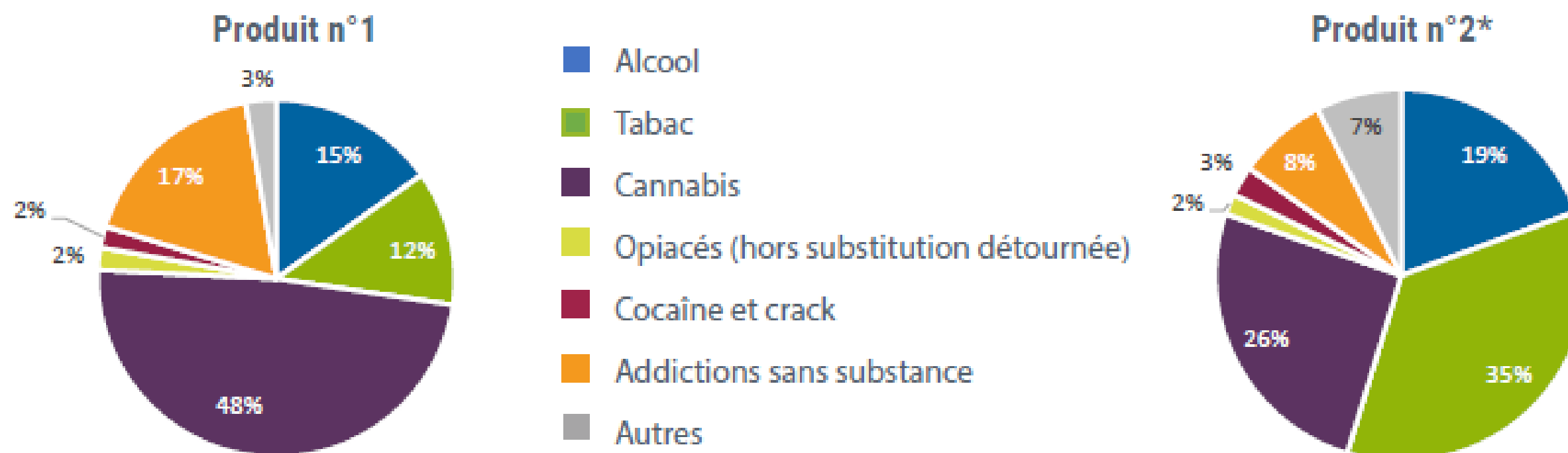
Cannabis : pour 48 % d'usagers

Addictions sans substance : 17 % d'usagers

Les addictions sans substance concernent particulièrement les jeunes, associées à la cyberaddiction dans plus d'un cas sur 2

Alcool et tabac sont souvent des consommations associées

Répartition des jeunes consommateurs selon les produits consommés en 2022



Source : Rapports d'activité des CSAPA 2022 - Exploitation ORS-CREAI Normandie

* Répartition concernant les patients ayant un second produit renseigné (1/3)

11 CAARUD

Centres d'Accueil et d'Accompagnement à la réduction des risques pour les Usagers de Drogues

File active en 2022 : 2 085 personnes

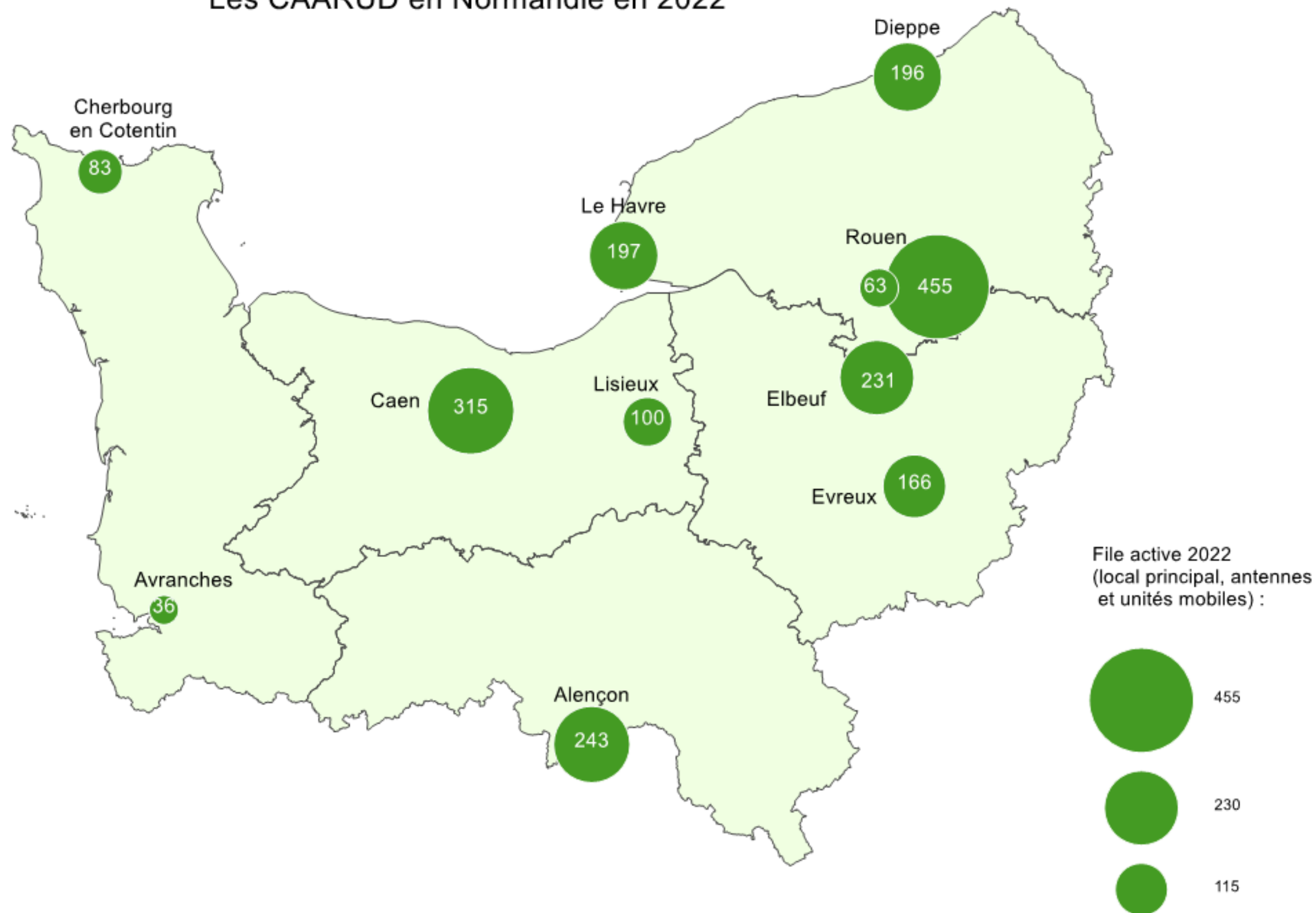
- Seine-Maritime	1 142 personnes	54,8 %
- Calvados	415 personnes	19,9 %
- Orne	243 personnes	11,7 %
- Eure	166 personnes	8,0 %
- Manche	119 personnes	5,7 %

Une forte augmentation de la file active (Local principal / antennes / unités mobiles) : **+ 25 %** sur un an (2021-2022) en région

Particulièrement dans l'Orne et le Calvados (ouverture récente du CAARUD de Lisieux)

Relative stabilité des interventions extérieures
Forte progression des activités en milieu festif

Les CAARUD en Normandie en 2022



Les actes réalisés par les CAARUD

En 2022, une augmentation du nombre d'actes dans tous les domaines d'intervention

- 21 940 actes d'accueil / refuge / lien social
- 11 066 actes de réduction des risques
- 6 992 actes de services d'hygiène
- 5 439 actes pour l'accès aux droits / logement / insertion professionnelle
- 4 412 actes de soins et dépistage /vaccination

⇒ Un volume croissant de matériel mis à disposition des usagers

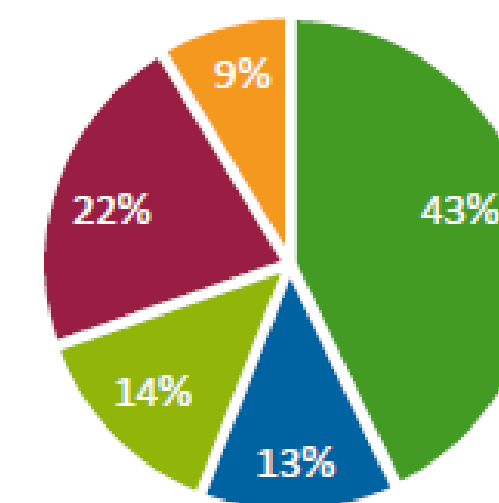
40,8 professionnels (ETP) exercent en CAARUD, soit **+ 8,9 %** sur un an

Principaux emplois : éducateurs 34 % / infirmiers 23 % / direction coordination 11 %
animateur 10 % / assistant social 7 %

Tendances observées en 2022 :

Précarité importante et grandissante des usagers de CAARUD
Rajeunissement du public accueilli et augmentation de la part des femmes
Consommations de crack et cocaïne déclarées en augmentation

Principaux domaines d'intervention
des CAARUD en 2022



- Accueil, refuge, lien social
- Accès aux droits, logement et insertion professionnelle
- Actes de service d'hygiène
- Actes de réduction des risques
- Actes de soins, de dépistage et vaccination

Source : Rapports d'activité des CAARUD 2022 -
Exploitation ORS-CREAI Normandie

Pour en savoir plus :

→ orscreainormandie.org

→ **Contacts :**

Sylvie LE RÉTIF, chargée d'études
s.leretif@orscreainormandie.org

Annabelle YON, directrice adjointe
a.yon@orscreainormandie.org



La prise en charge des addictions est généralement pluridisciplinaire et repose sur la combinaison d'un traitement médicamenteux, d'un suivi psychologique et d'un accompagnement après traitement (pour éviter les rechutes). Au niveau ambulatoire, les Centres de soins, d'accompagnement et de prévention en addictologie (CSAPA) et les Centres d'accueil et d'accompagnement à la réduction des risques pour les usagers de drogues (CAARUD) sont les établissements médico-sociaux dédiés à cette prise en charge.

L'ORS-CREAI Normandie réalise pour l'Agence Régionale de Santé, une analyse annuelle des bilans d'activité des CSAPA et des CAARUD, depuis 2015.

Cette nouvelle publication présente ainsi l'activité des centres en 2022 et leur évolution récente ; elle s'attache à décrire le public accompagné, les consommations des usagers, ainsi que les moyens et actions mis en œuvre. Une partie est également consacrée aux Consultations jeunes consommateurs (CJC) et un zoom est proposé sur l'intervention des CSAPA en milieu carcéral.

Des retours des professionnels mentionnés en annexe des rapports d'activité sont repris sur différentes thématiques, permettant de compléter d'un point de vue plus qualitatif les constats observés à travers les indicateurs.

CSAPA, Centres de Soins, d'Accompagnement et de Prévention en Addictologie

Les CSAPA assurent des actions de prévention et de soins aux personnes confrontées à des addictions. Elles disposent d'équipes pluridisciplinaires, qui mettent en œuvre un ensemble de missions : accueil, information, évaluation médicale, psychologique et sociale, orientation, prise en charge médicale, psychologique, sociale et éducative, réduction des risques...

CAARUD, Centres d'Accueil et d'Accompagnement à la Réduction des Risques pour les Usagers de Drogues

Les CAARUD sont destinés à accueillir des usagers de drogues : ils ont pour objectif de prévenir ou de réduire les effets négatifs liés à la consommation de stupéfiants et d'améliorer la situation sanitaire et sociale des consommateurs. Leur activité se décline par un ensemble de missions : accueil collectif et individuel, information et conseil personnalisé, soutien dans l'accès aux soins et aux droits sociaux, mise à disposition de matériel de prévention des infections, intervention de proximité à l'extérieur des centres pour établir un contact avec les usagers et développer des actions de médiation sociale.



// SOMMAIRE //

- 01 Les CSAPA**
- P02 ... L'activité des CSAPA en région
- P04 ... Les publics accompagnés
- P06 ... Les consommations des usagers
- P07 ... Activités et moyens des CSAPA
- P10 ... Les Consultations Jeunes Consommateurs
- P12 ... Zoom sur l'activité en milieu carcéral
- 02 Les CAARUD**
- P13 ... L'activité des CAARUD en région
- 03 Faits marquants**