



**ORS • CREA I
NORMANDIE**

CENTRE RESSOURCES SANTÉ, VULNÉRABILITÉS
& POLITIQUE DE LA VILLE



Tableau de bord SANTÉ DES JEUNES

Edition 2025

*Groupe de travail Observation
Santé des jeunes en Normandie*

SOMMAIRE

• Contexte	3
• Déterminants sociaux	8
• Pratiques et comportements	19
• Accès aux soins, à la prévention et au dépistage	22
• Développement des compétences psychosociales	29
• Bien-être psychique	35
• Publics en situation de grande vulnérabilité	37

Tableau de bord

SANTÉ DES JEUNES

Edition 2025



1 - Contexte

➔ 1 131 440 jeunes âgés de moins de 30 ans en Normandie (en 2022)

33,9% de la population normande

contre 34,7 % dans la population française

La part des moins de 30 ans est :

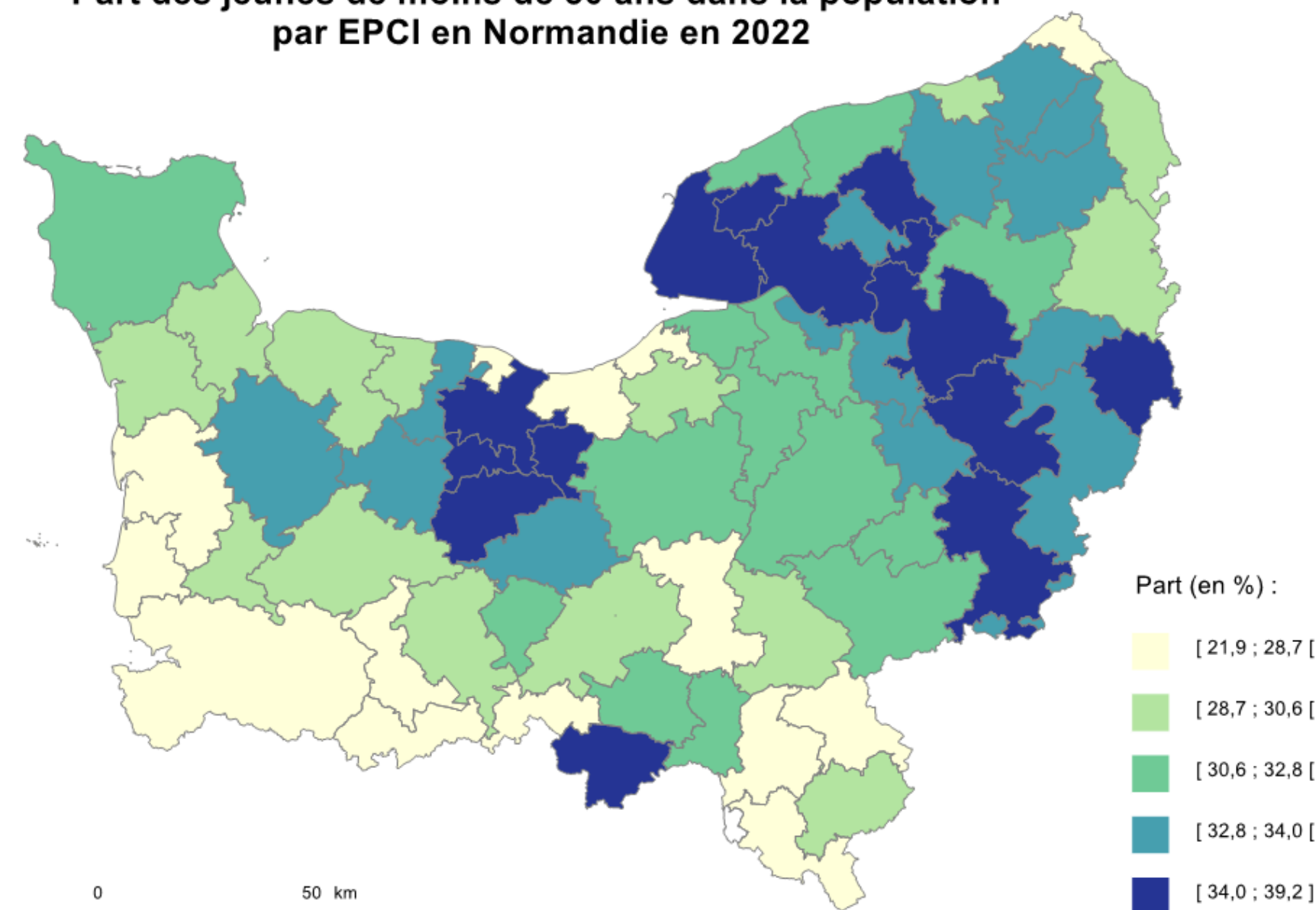
- plus importante en Seine Maritime (35,8 %)
- plus faible dans la Manche (30,2 %) et l'Orne (30,1 %)

49 % filles et **51 % de garçons**

Répartition identique dans la population tous âges confondus

40 % vivent en Seine-Maritime / 21 % dans le Calvados
18 % dans l'Eure / 13 % dans la Manche
7 % dans l'Orne

Part des jeunes de moins de 30 ans dans la population
par EPCI en Normandie en 2022



0 50 km

Source : Insee, RP 2022 - Exploitation ORS-CREAI Normandie

➔ Une tendance à la baisse du nombre de jeunes de moins de 30 ans en région

- 0,60% de jeunes de moins de 30 ans,
sur 5 ans (2017-2022)

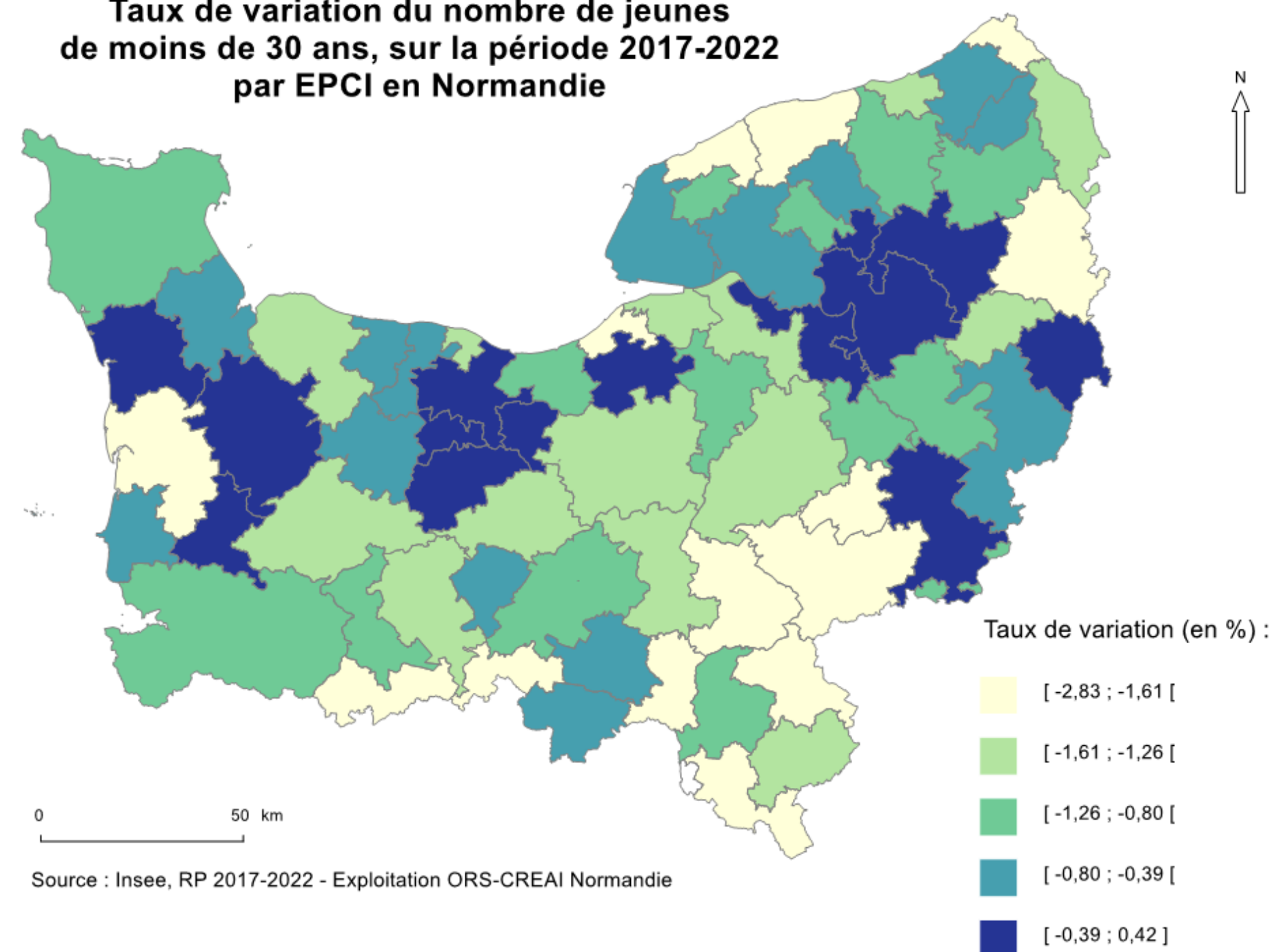
Contre - 0,13 % dans la population française

Une baisse du nombre de moins de 30 ans, plus marquée
en région qu'au plan national

Des évolutions contrastées selon les territoires :

- **0,37 %** dans le Calvados
- **0,39 %** en Seine-Maritime
- **0,84 %** dans l'Eure
- **0,89 %** dans la Manche
- **1,33 %** dans l'Orne

Taux de variation du nombre de jeunes
de moins de 30 ans, sur la période 2017-2022
par EPCI en Normandie



→ Un taux de mortalité infantile relativement stable

3,5 pour 1 000 naissances

Contre 3,5 au niveau national

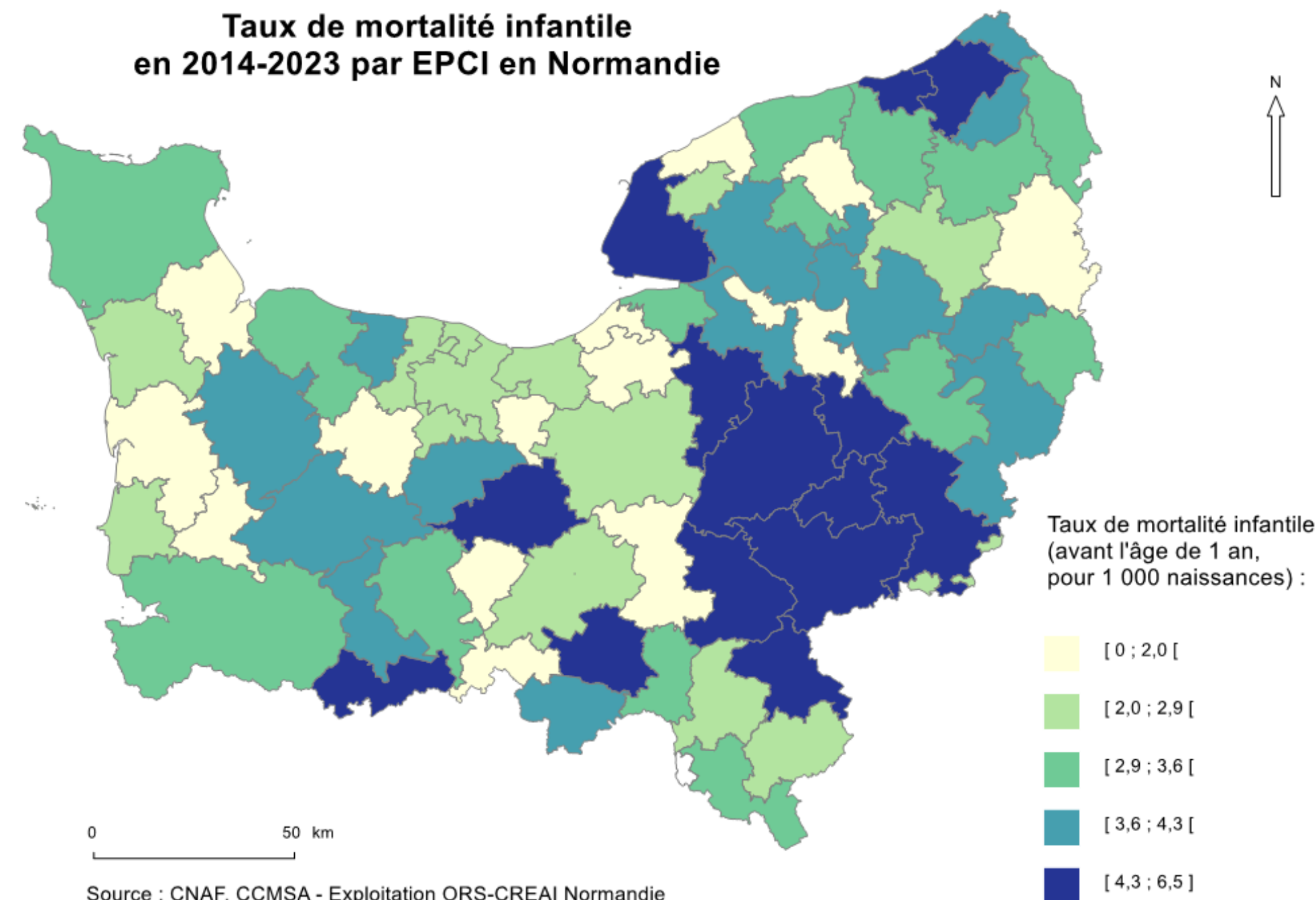
Le taux de mortalité infantile n'est pas homogène sur le territoire normand

Il varie selon le département :

- **2,9** pour 1 000 naissances dans le Calvados
- **2,9** dans la Manche
- **3,4** dans l'Orne
- **3,8** en Seine-Maritime
- **3,9** dans l'Eure

Taux de mortalité infantile : avant l'âge de 1 an
Calcul sur une période de 10 années (2014-2023)

Taux de mortalité infantile
en 2014-2023 par EPCI en Normandie



➔ Trois principales causes de décès chez les 15-29 ans

1^{ère} cause de mortalité

Accidents de la circulation

Ils touchent plus fortement :
les 15-24 ans / les hommes

2^{ème} cause de mortalité

Suicides

Ils touchent plus fortement les jeunes
hommes en Normandie qu'en France

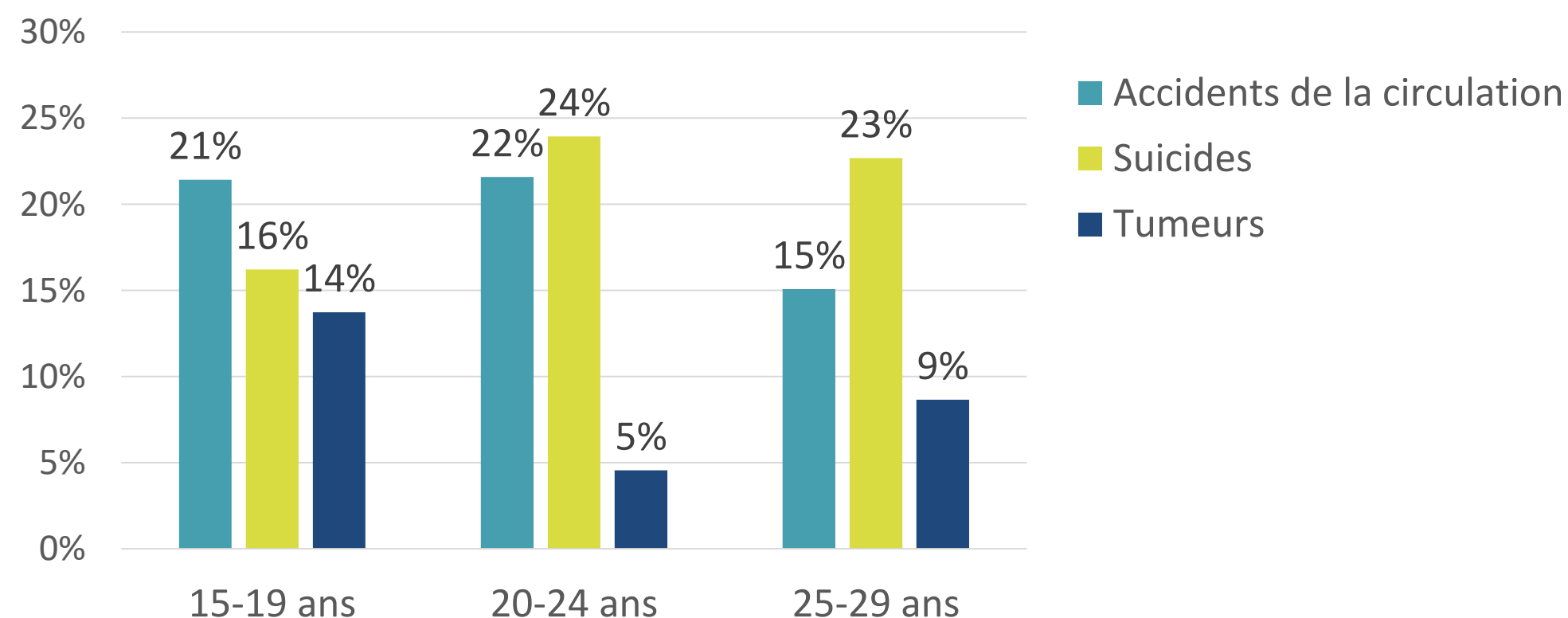
3^{ème} cause de mortalité

Tumeurs

Elles touchent plus fortement les femmes,
particulièrement parmi les 25-29 ans

Trois principales causes de mortalité dans l'ensemble des causes de décès, selon l'âge et le sexe en Normandie en 2013-2024

HOMMES



FEMMES

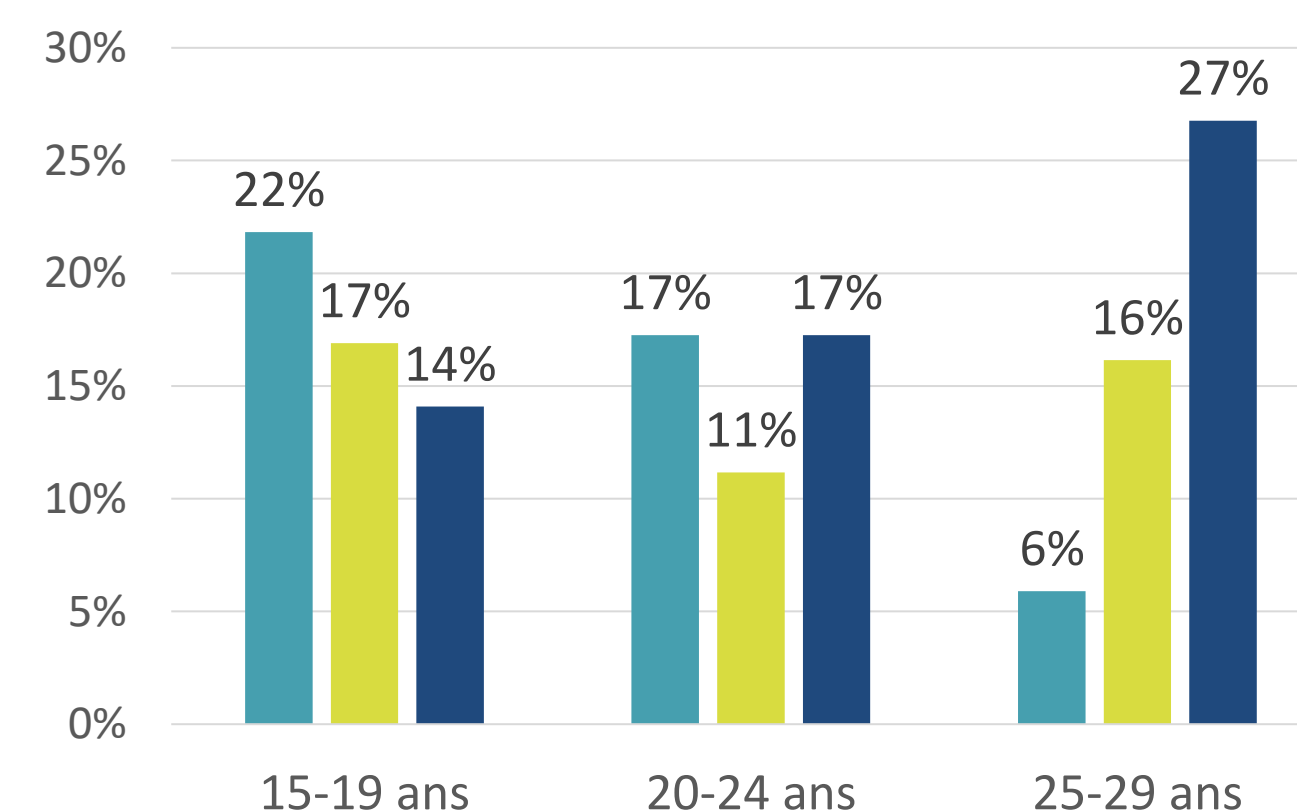


Tableau de bord

SANTÉ DES JEUNES

Edition 2025



2- Déterminants sociaux

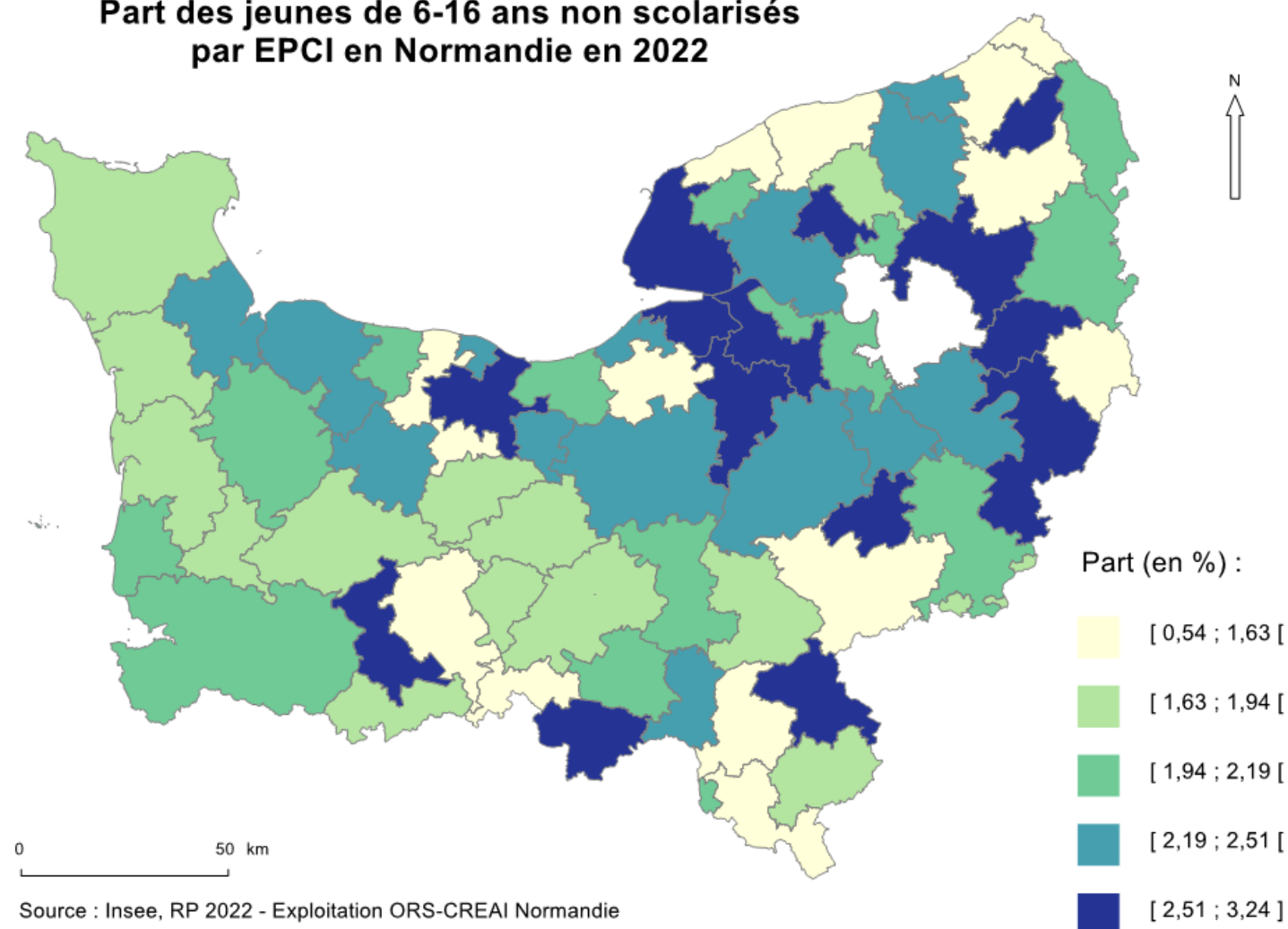
Déterminants sociaux

2,27 % d'enfants de 6-16 ans non scolarisés

Contre 2,36 % au plan national

- Entre 2,13 % dans l'Orne et 2,39 % en Seine-Maritime
- **Tendance à la hausse** : 1,52 % en 2014 / 2,20 % en 2018 / 2,27 % en 2022

Part des jeunes de 6-16 ans non scolarisés
par EPCI en Normandie en 2022

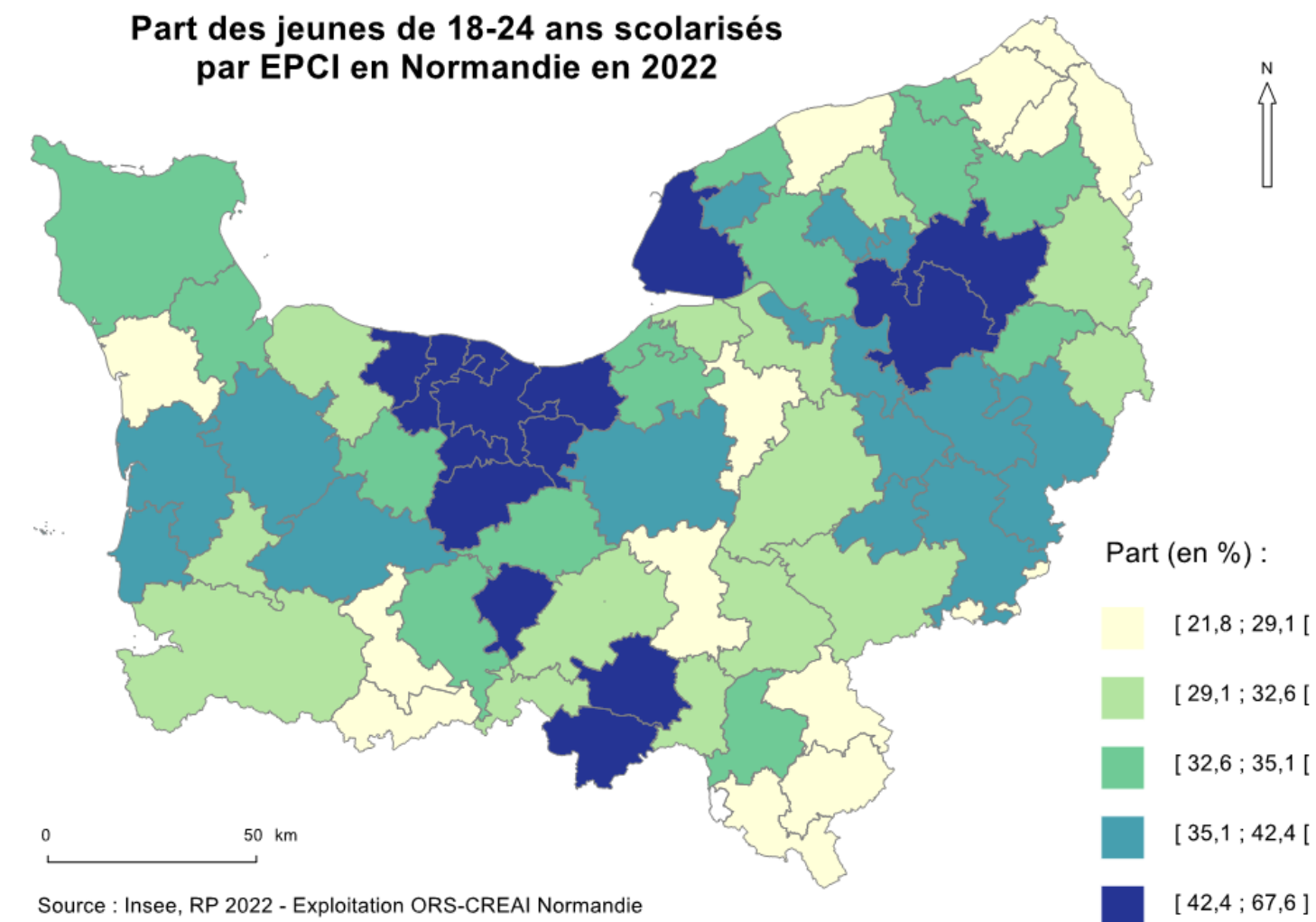


47,2 % de jeunes de 16-24 ans scolarisés

Contre 52,2 % au plan national

- Entre 34,6 % dans la Manche et 56,1 % dans le Calvados
- **Stabilité dans le temps** : 47,7 % en 2014 / 47,9 % en 2018 / 47,2 % en 2022

Part des jeunes de 18-24 ans scolarisés
par EPCI en Normandie en 2022



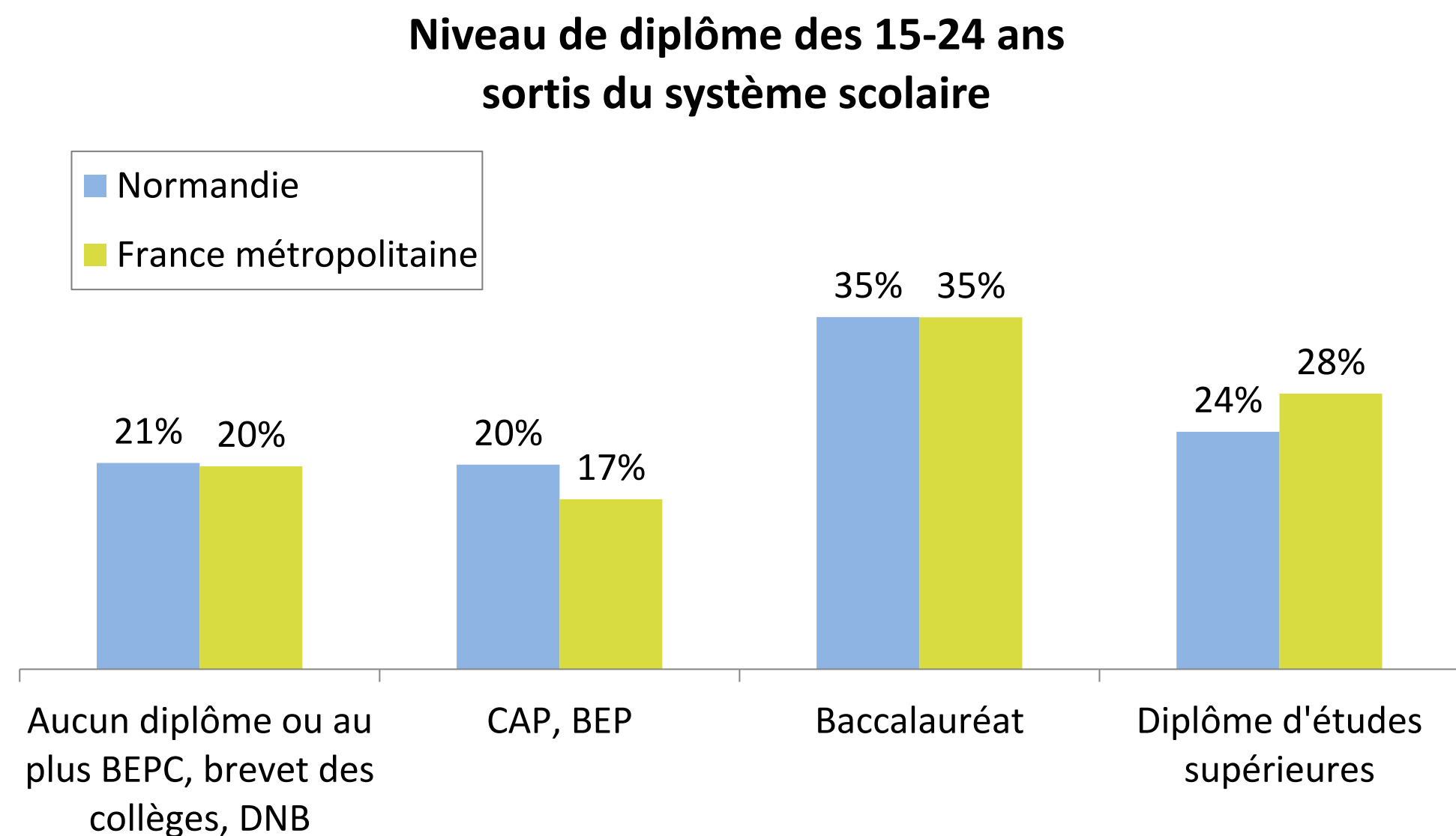
→ Un niveau de diplôme inférieur en région en sortie du système scolaire

- Davantage de jeunes sortent du système scolaire avec un niveau CAP-BEP :

20 % en région,
contre 17 % en France

- Moins de jeunes sortent avec un niveau d'études supérieures :

24 % en région,
contre 28 % en France



➔ Des activités différenciées selon l'âge, mais peu selon le genre

En région :

- Entre 69 % et 79 % de jeunes de 15-19 ans scolarisés (hommes et femmes)
- Davantage d'actifs ayant un emploi parmi les hommes

Comparativement à la France :

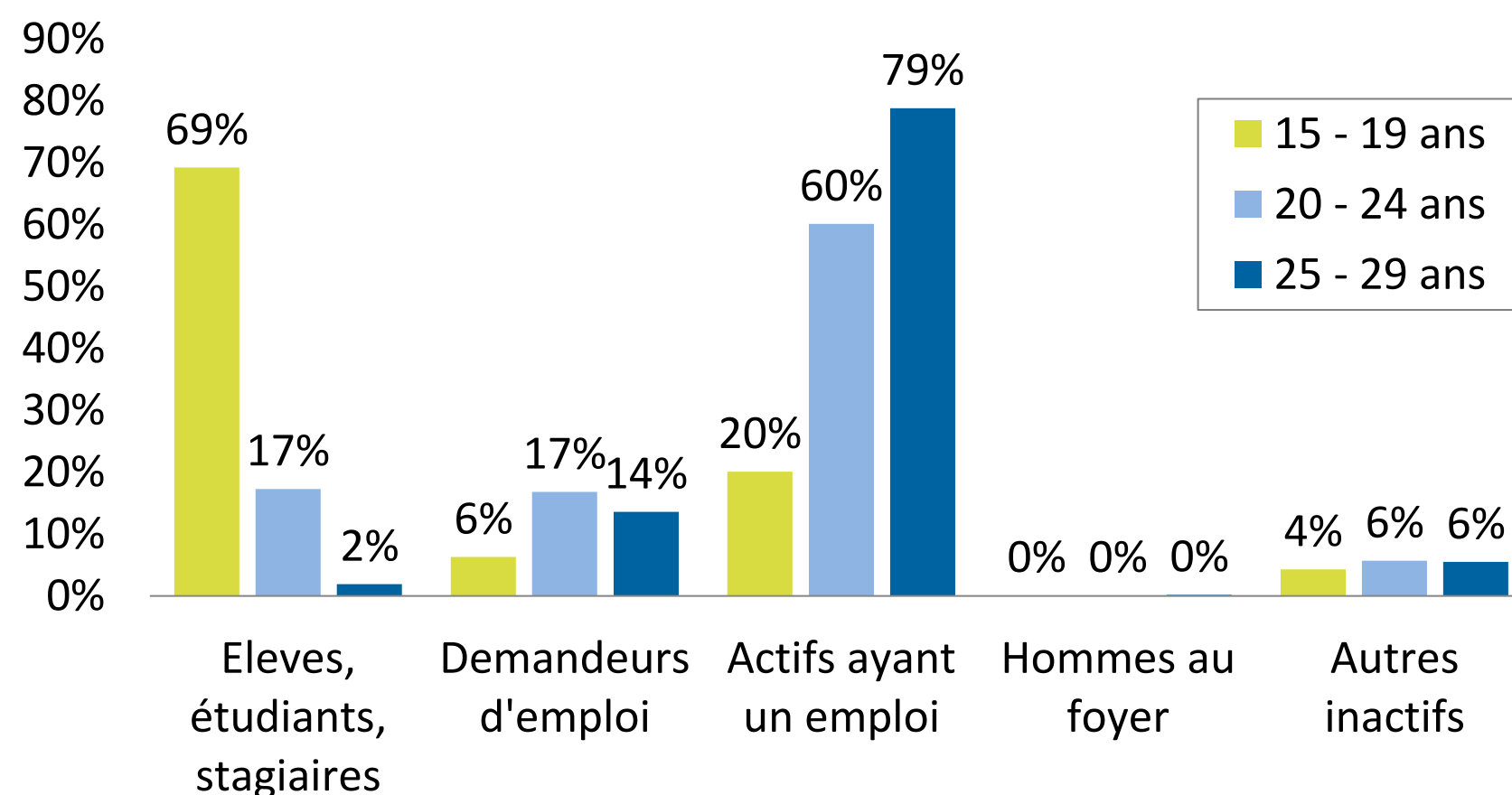
- Davantage d'actifs ayant un emploi et demandeurs d'emploi
- Moins de jeunes en formation



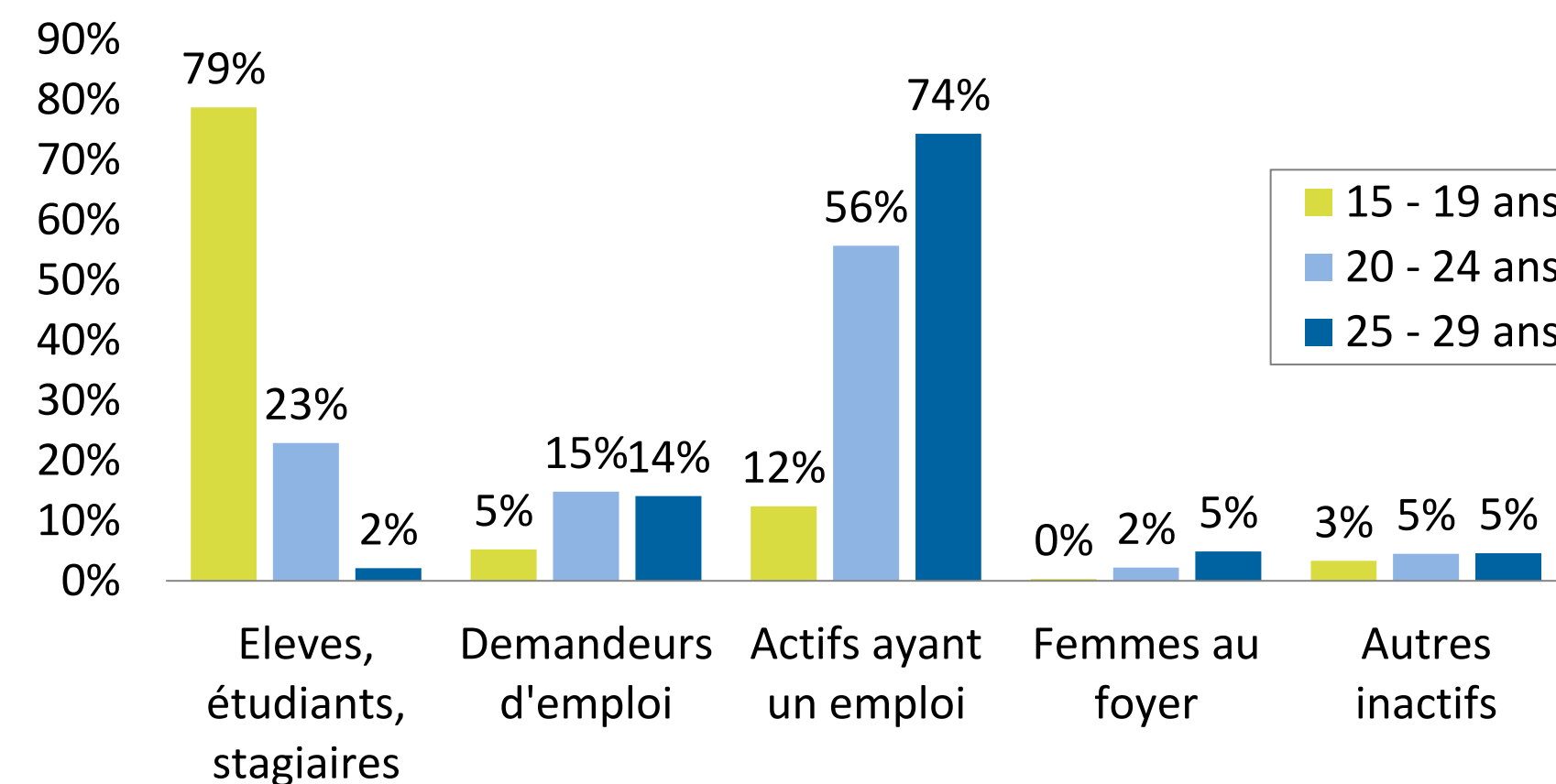
Soit une entrée plus précoce sur le marché du travail chez les jeunes normands

Activité des jeunes par classe d'âge et par sexe en Normandie en 2021

HOMMES



FEMMES



→ Un niveau de revenu mais aussi un taux de pauvreté inférieurs en région comparativement au niveau national

28 974 € : revenu net imposable moyen annuel par foyer fiscal normand (en 2023)

Contre 31 860 € dans la population française
(entre 26 475 € dans l'Orne et 29 941 € dans le Calvados)

En progression chaque année :
+ 4,9 % entre 2022 et 2023
+ 16,8 % entre 2017 et 2023

13,7 % : taux de pauvreté en Normandie (en 2021)

Contre 14,9 % en France métropolitaine
(entre 11,7 % dans la Manche et 15,6 % dans l'Orne)

Relativement stable sur les dernières années
(2015-2021)

21,9 % : taux de pauvreté des foyers avec référents fiscaux de moins de 30 ans en Normandie (en 2020)

Contre 22,7 % en France métropolitaine
(entre 15,8 % dans la Manche et 25,4 % en Seine-Maritime)

Relativement stable sur les dernières années
(2015-2020)

➔ Près d'une famille sur 5 dépend des prestations familiales à 75 % ou plus

18,0 % d'allocataires dépendant des prestations sociales à 75 % ou plus

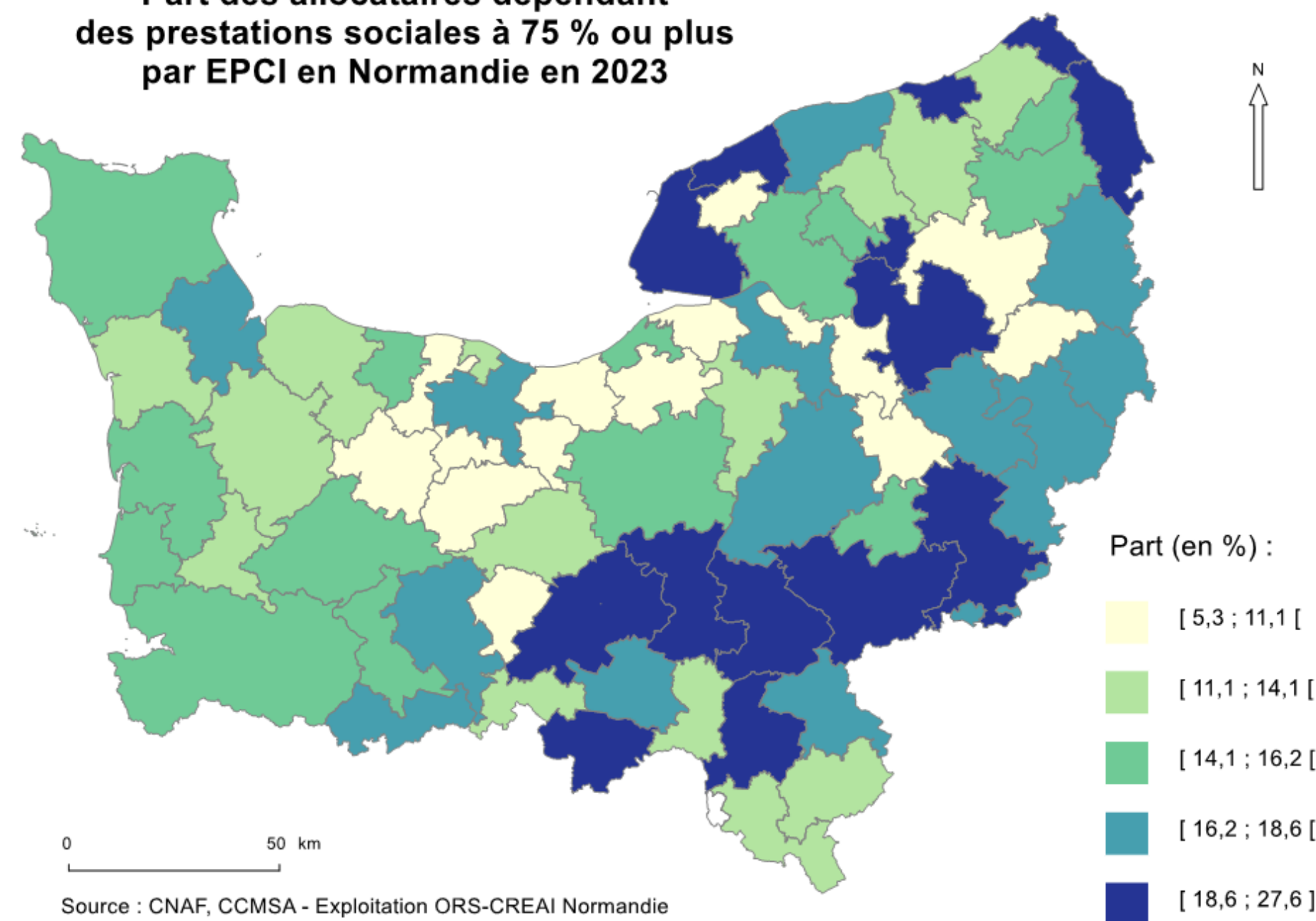
Contre 18,4 % au plan national

Cet indicateur varie fortement selon le territoire (entre 5,3 % et 27,6 % selon l'EPCI)

Détail par département :

- **14,3 %** dans la Manche
- **14,6 %** dans le Calvados
- **16,9 %** dans l'Eure
- **18,8 %** dans l'Orne
- **21,4 %** en Seine-Maritime

Part des allocataires dépendant des prestations sociales à 75 % ou plus par EPCI en Normandie en 2023

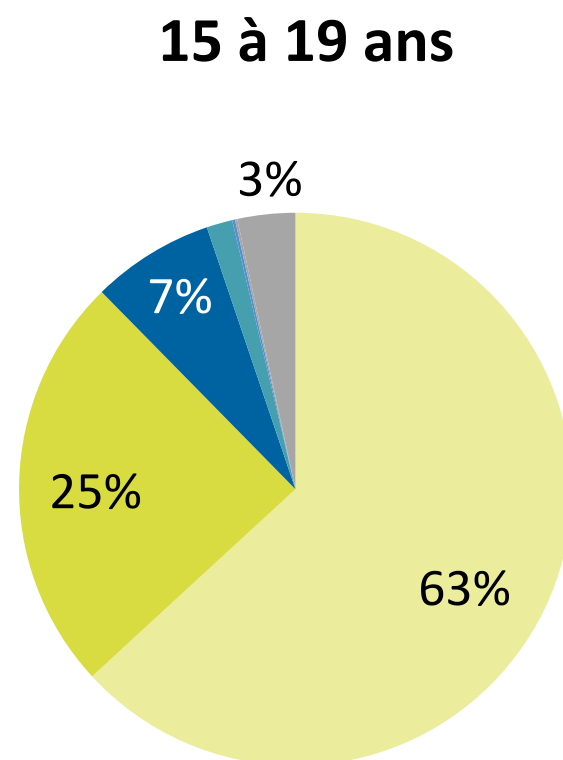


Déterminants sociaux

→ **Le statut familial des jeunes est très corrélé à leur âge, il est très stable d'une année à l'autre**

15-19 ans

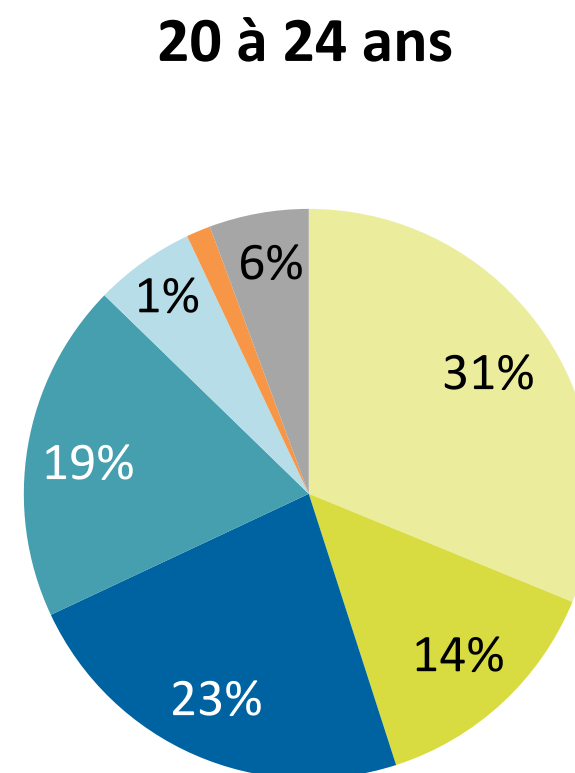
9 jeunes sur 10 sont rattachés à leur famille (couple ou famille monoparentale)



20-24 ans

Près d'un sur 2 vit seul ou en couple, le plus souvent sans enfant

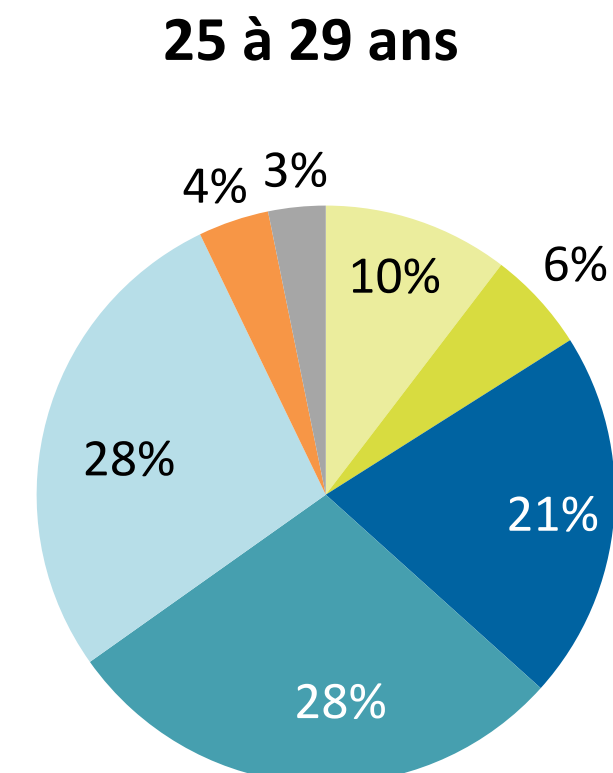
45 % sont rattachés à leur famille



25-29 ans

56 % sont en couple et 32 % ont eux-mêmes des enfants

4 % sont adultes d'une famille monoparentale



- Enfants d'un couple
- Enfants d'une famille monoparentale
- Adultes seuls
- Adultes d'un couple sans enfant
- Adultes d'un couple avec enfant(s)
- Adultes d'une famille monoparentale
- Hors familles

➔ Des familles monoparentales légèrement moins nombreuses en région qu'en France métropolitaine

25,5 % de familles monoparentales avec enfant(s) de moins de 25 ans

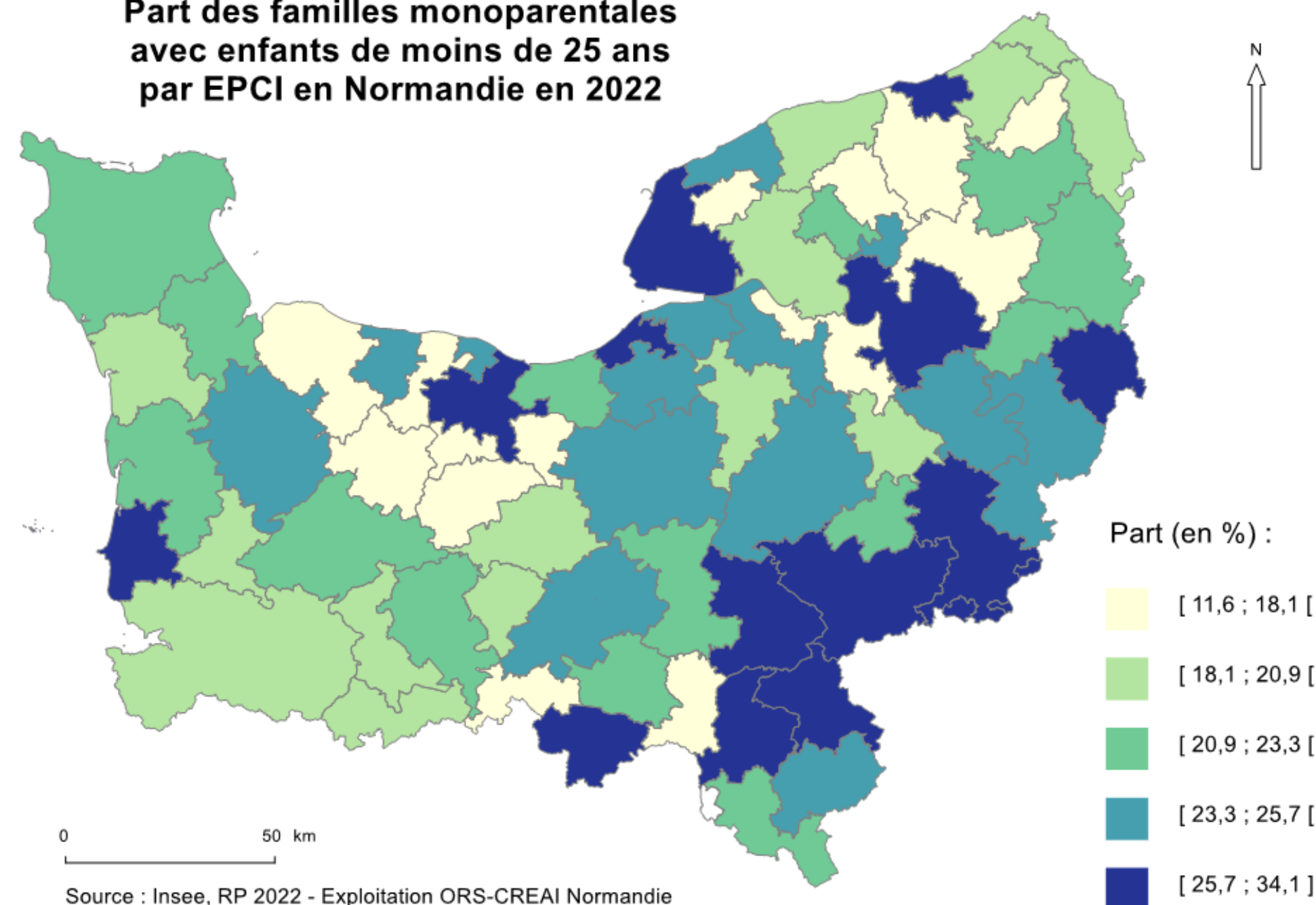
Contre 26,3 % au plan national

Cet indicateur varie selon le territoire (entre 11,6 % et 34,1 % selon l'EPCI)

Détail par département :

- **22,7 %** dans la Manche
- **24,1 %** dans l'Eure
- **24,3 %** dans l'Orne
- **25,2 %** dans le Calvados
- **27,6 %** en Seine-Maritime

Part des familles monoparentales avec enfants de moins de 25 ans par EPCI en Normandie en 2022

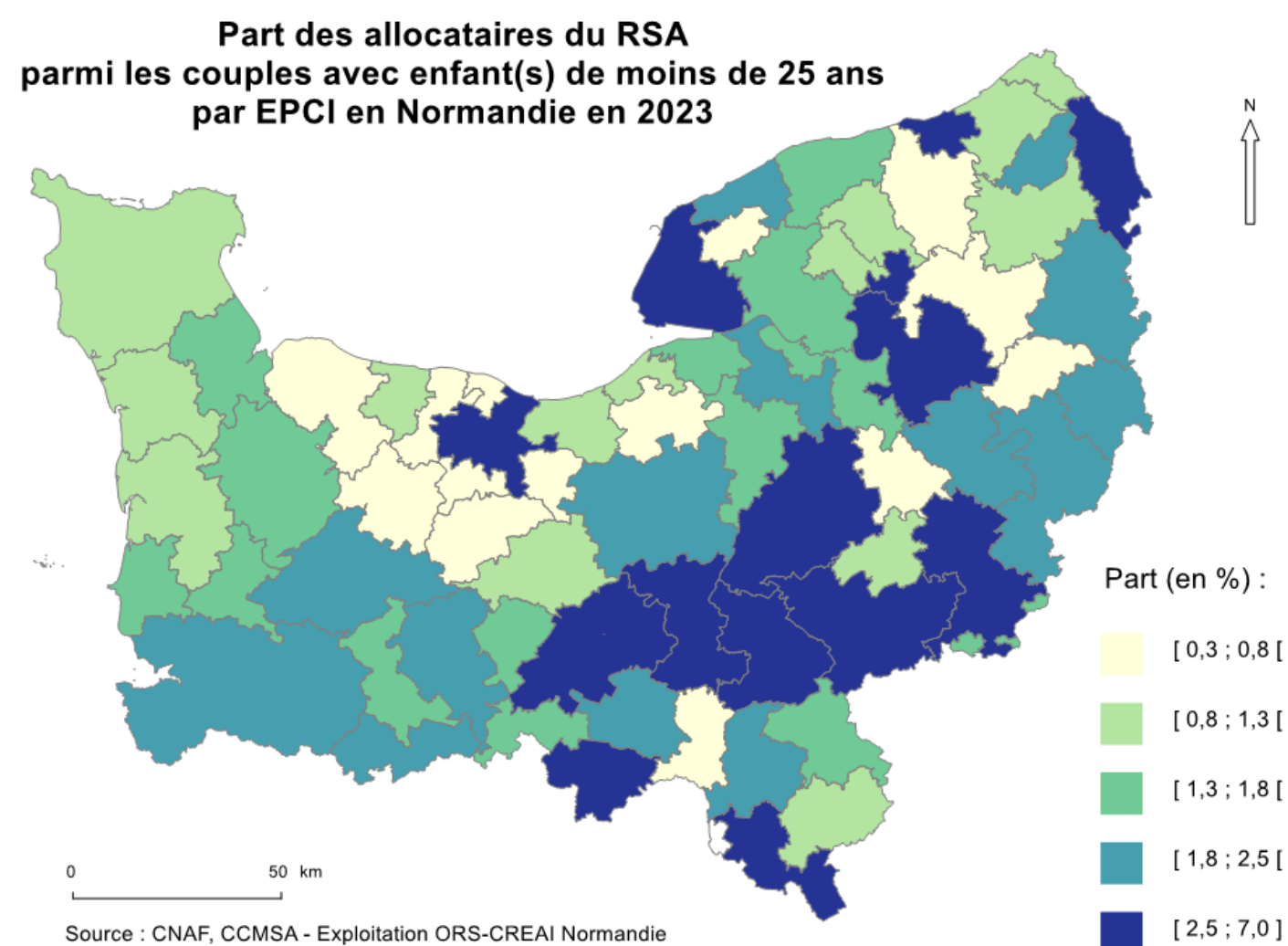


➔ Un quart des familles monoparentales sont allocataires du RSA

2,2 % d'allocataires du RSA
parmi l'ensemble des couples avec enfant(s)

Contre 2,3 % au plan national

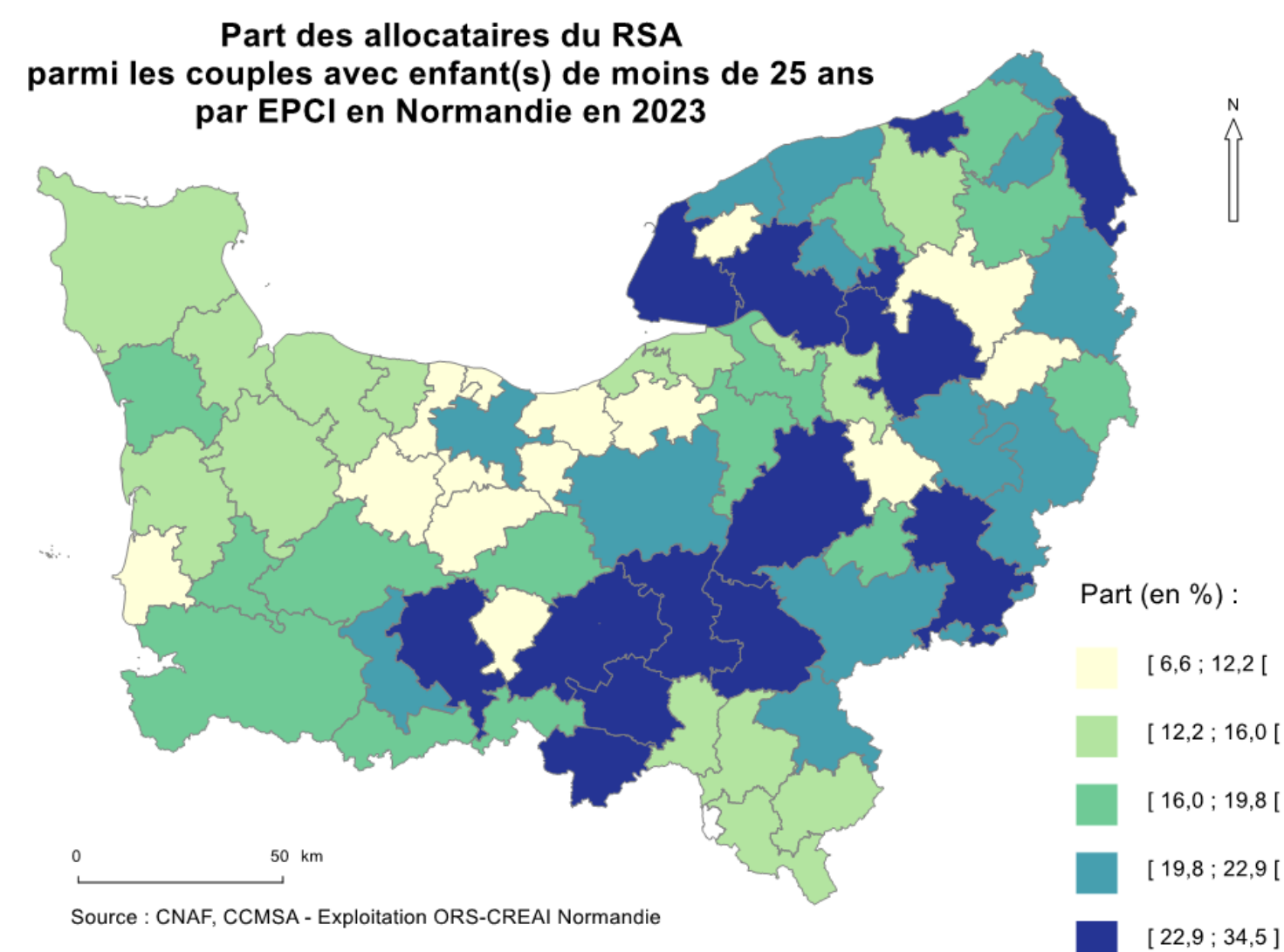
Entre 1,4 % dans la Manche et 2,8 % en Seine-Maritime



22,8 % d'allocataires du RSA
parmi les familles monoparentales

Contre 22,0 % au plan national

Entre 15,2 % dans la Manche et 28,4 % en Seine-Maritime



→ Un enfant sur 8 vit dans une famille sans actif occupé en Normandie comme en France métropolitaine

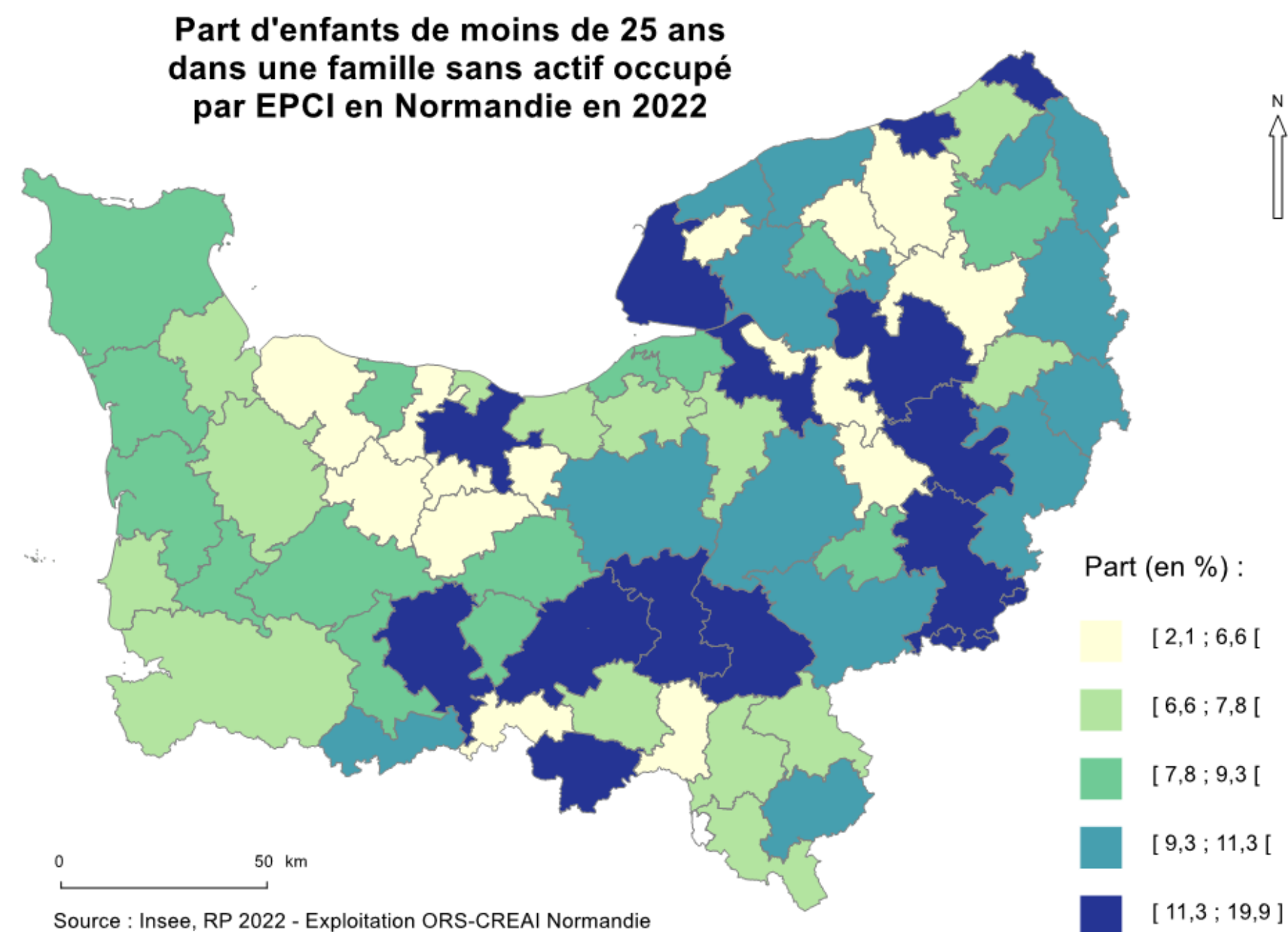
11,1 % d'enfants de moins de 25 ans vivent dans une famille sans actif occupé

Contre 11,2 % au plan national

Cet indicateur varie selon le territoire (entre 2,1 % et 19,9 % selon l'EPCI)

Détail par département :

- **8,0 %** dans la Manche
- **9,1 %** dans le Calvados
- **10,3 %** dans l'Eure
- **11,2 %** dans l'Orne
- **13,7 %** en Seine-Maritime



➔ Des maternités globalement plus précoces en Normandie

47 % des naissances ont lieu avant les 30 ans de la mère

Contre 40 % au plan national

Augmentation régulière de l'âge des femmes à la maternité :

- **31,0 ans en 2022 et en 2023**
- 30,7 ans en 2019
- 29,9 ans en 2009
- 29,3 ans en 1999

Proportion de naissances par tranche d'âge des mères (sur la période 2021-2023)

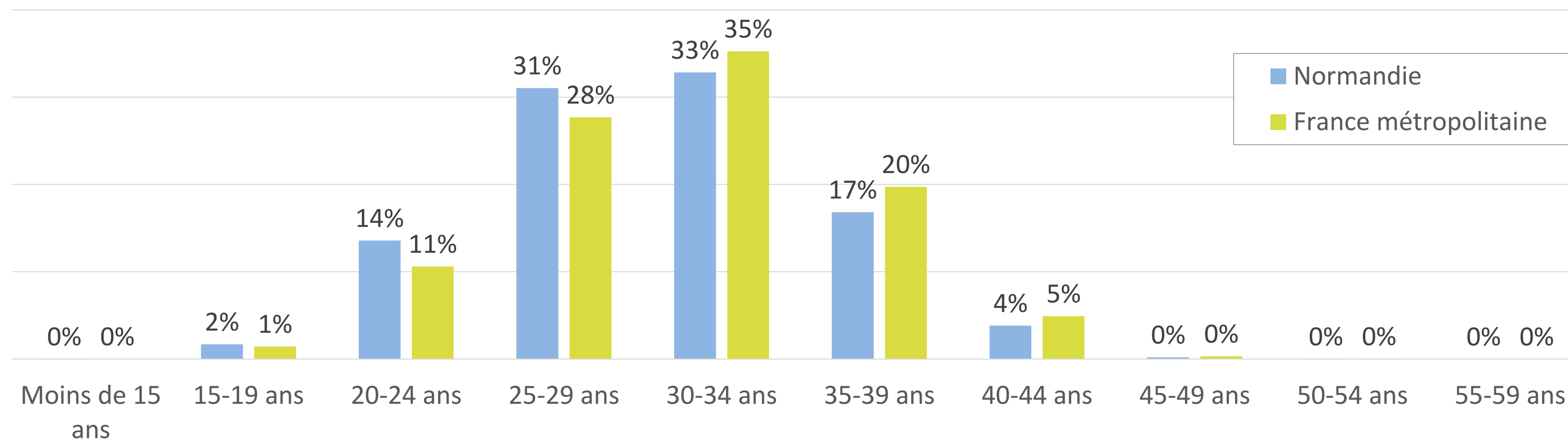


Tableau de bord

SANTÉ DES JEUNES

Edition 2025



3- Pratiques et comportements

Pratiques et comportements

→ Les jeunes normands présentent un profil de surconsommation de tabac et d'alcool

Tabac

1 jeune sur 2 âgé de 17 ans a déjà consommé du tabac (en 2022)

18,7 % fument quotidiennement

5 % fument plus de 10 cigarettes/jour

Chiffres significativement supérieurs à la France métropolitaine / Plus élevés en ex Basse-Normandie qu'en ex Haute-Normandie

Alcool

86,8 % des jeunes de 17 ans ont déjà consommé de l'alcool (en 2022)

8,3 % déclarent un usage régulier

14,5 % déclarent des API répétées

Chiffres significativement supérieurs au plan national excepté sur l'usage régulier / Plus élevés en ex Basse-Normandie qu'en ex Haute-Normandie

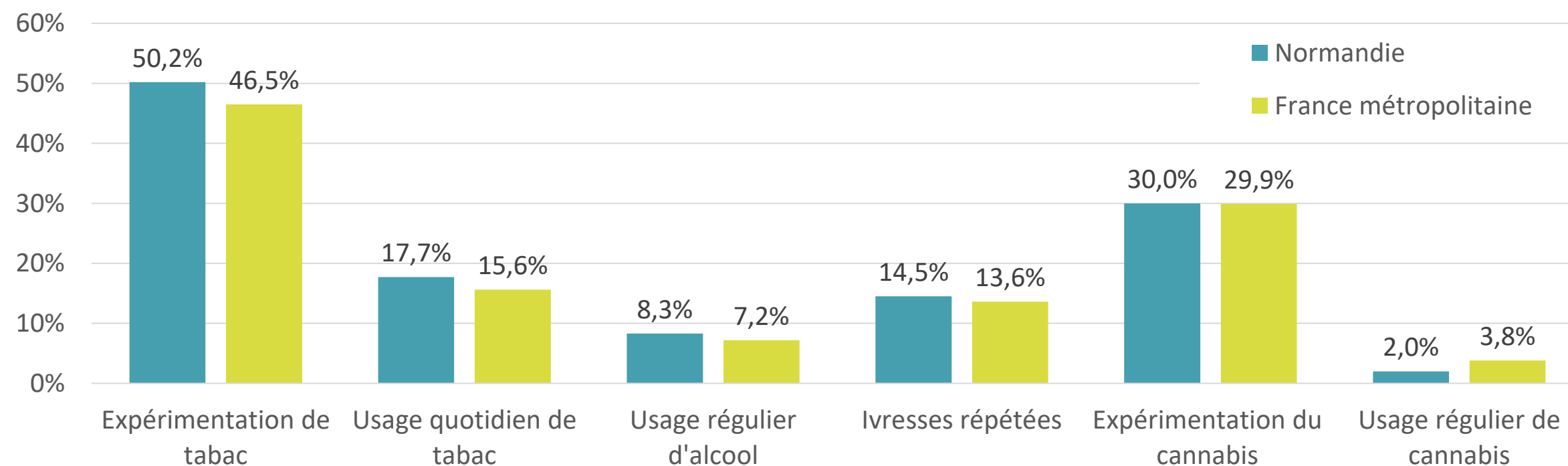
Cannabis

30 % des jeunes de 17 ans ont déjà expérimenté le cannabis (en 2022)

2 % des jeunes de 17 ans déclarent un usage régulier

Usage régulier significativement inférieur au plan national / Même niveau d'expérimentation

Niveaux d'usage de substances psychoactives à 17 ans, en Normandie en 2022

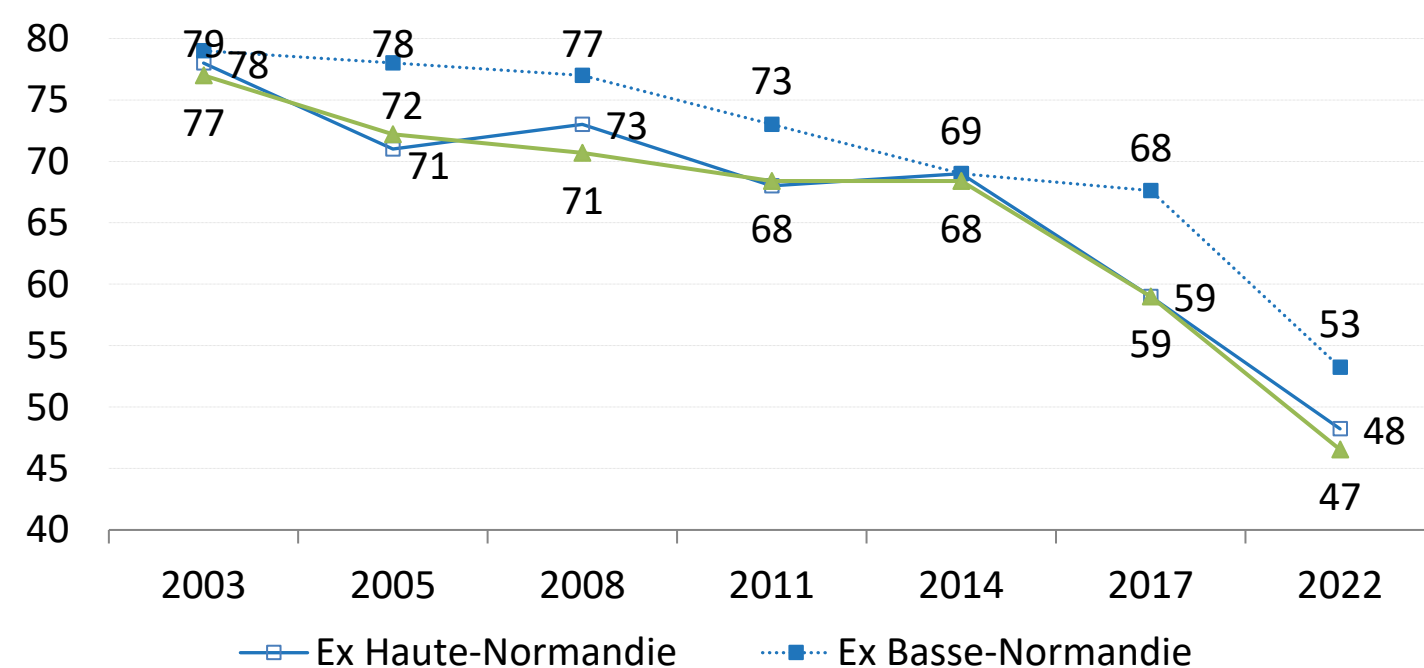


Source : Escapad 2022, OFDT –
Exploitation : ORS-CREAI Normandie

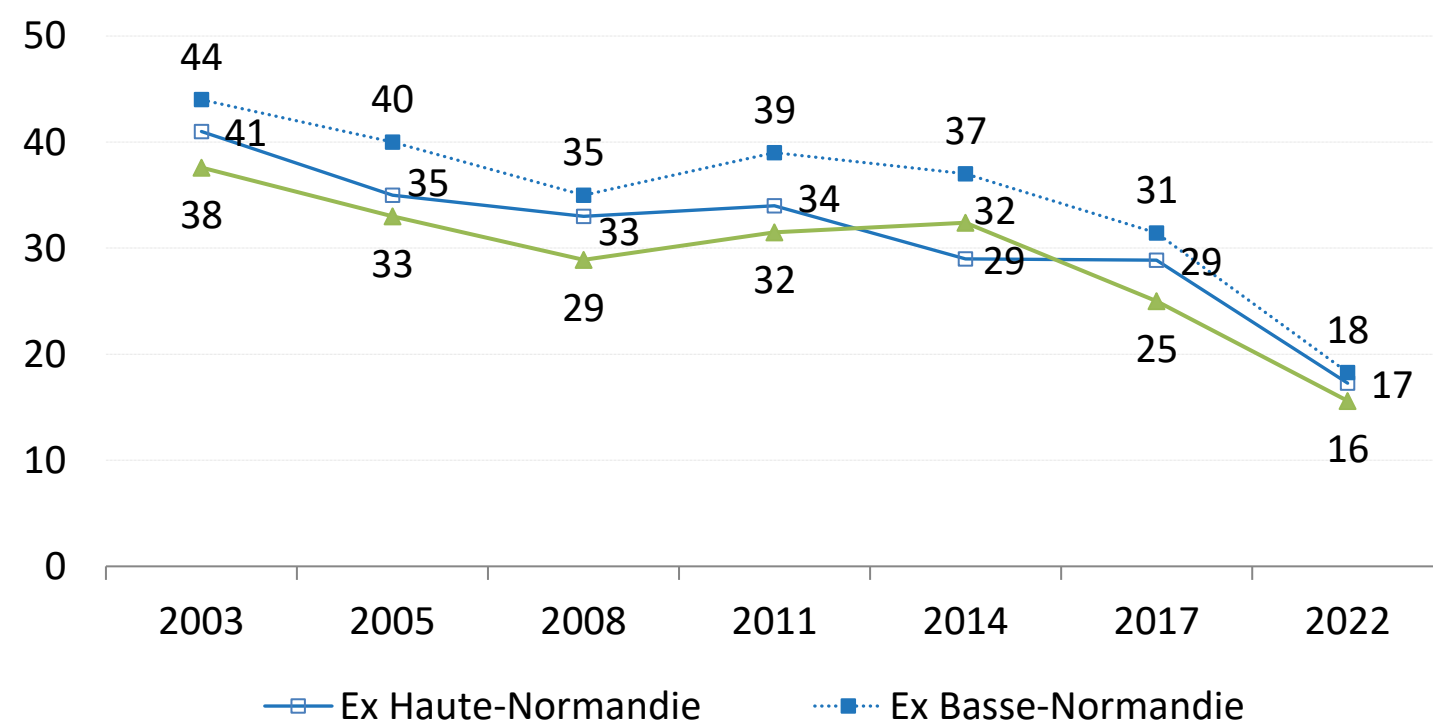
Pratiques et comportements

➔ Une baisse des consommations observée sur longue période et dans les 2 ex régions

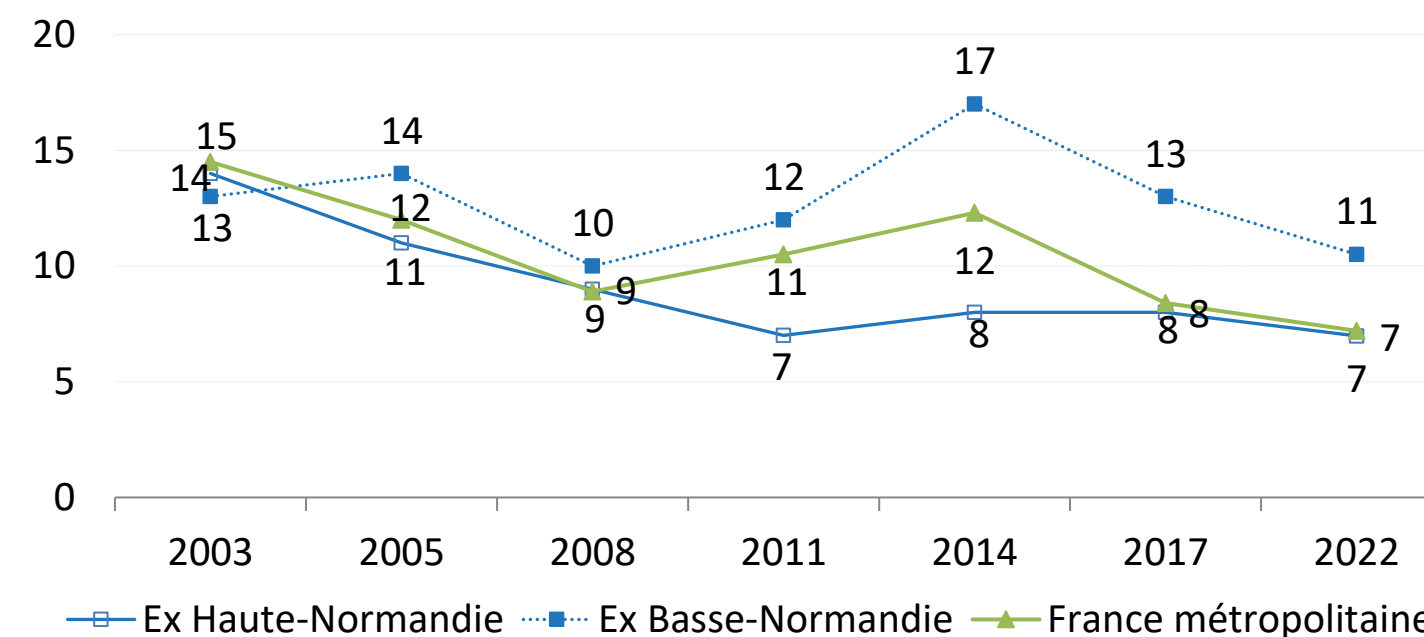
Tabac - Expérimentation



Tabac - Usage quotidien



Alcool - Usage régulier (au moins 10 usages dans le mois)



Cannabis - Expérimentation

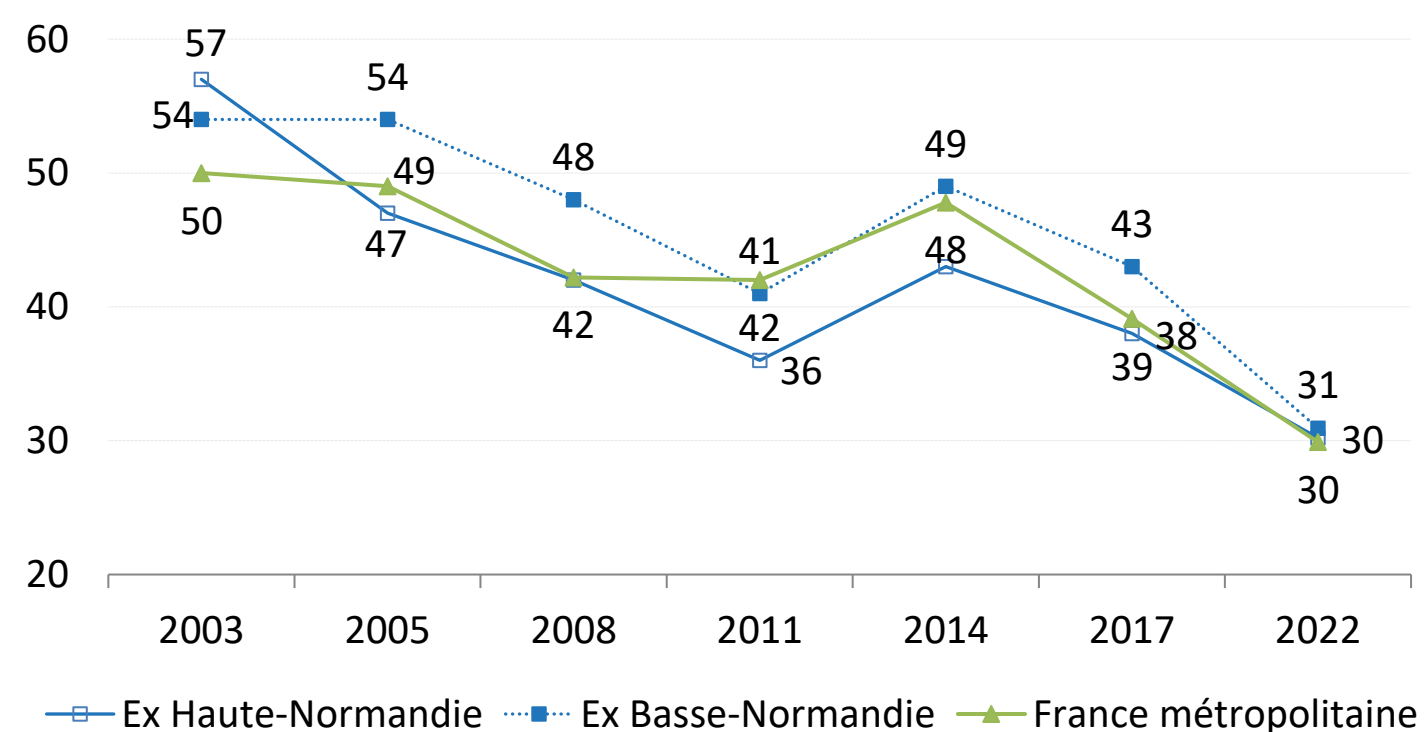


Tableau de bord

SANTÉ DES JEUNES

Edition 2025



4- Accès à la prévention, aux soins et au dépistage

Accès à la prévention, aux soins et au dépistage

➔ **Des couvertures vaccinales toujours supérieures en région par rapport à la France et en légère progression chaque année**

DTP-coqueluche, *Haemophilus influenzae* de type b, hépatite B :

Couverture vaccinale de 93,6 % en Normandie
Contre 91,9 % en France métrop.

Pneumocoque :

Couverture vaccinale de 93,9 % en Normandie
Contre 92,1 % en France métrop.

Méningocoque C :

Couvertures vaccinales supérieures aux nationales, sur toutes les tranches d'âge et pour tous les départements sauf celui de l'Orne

Méningocoque B : Introduit au cahier vaccinal en 2022 et obligatoire depuis le 1^{er} janvier 2025

Couverture de 85,0 % (1 dose à 8 mois)
contre 82,3 % en France métrop.

Rotavirus : Introduit au cahier vaccinal en 2023

Couverture de 50,9 % (1 dose à 8 mois)
contre 45,7 % en France métrop.

HPV : 70,0 % des filles
ont « 1 dose » à 15 ans

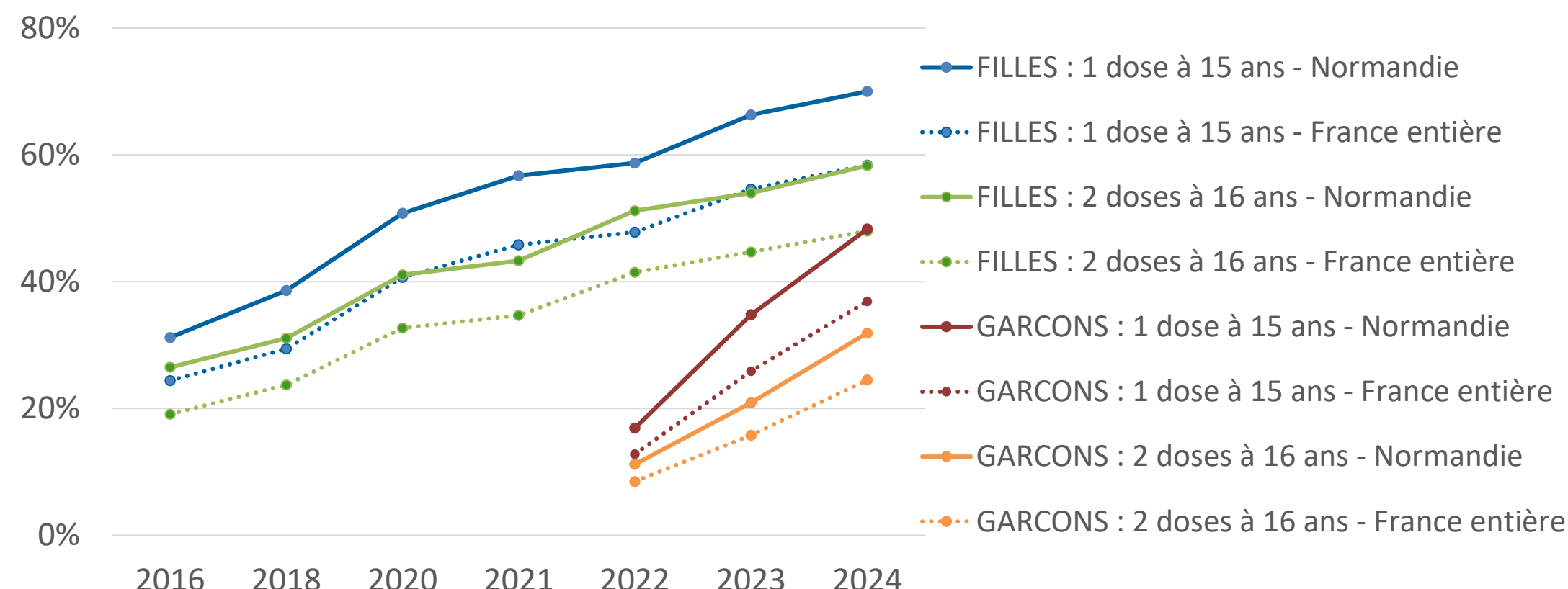
Contre 59,4 % au plan national

HPV : 48,3 % des garçons
ont « 1 dose » à 15 ans

Contre 37,8 % au plan national

=> En progression chaque année

Evolution des couvertures vaccinales HPV
chez les jeunes filles et garçons, en Normandie et en France entière



Source : Santé Publique France, 2024 - Exploitation : ORS-CREAI Normandie

→ 5 939 jeunes normands de 0-30 ans reconnus annuellement en ALD

- Avant l'âge de 10 ans, les admissions en ALD sont plus fréquentes chez garçons que chez les filles
L'inverse est observé à partir de 10 ans et jusqu'à 29 ans

- **Troubles mentaux** : 1^{er} motif d'admission en ALD parmi les jeunes de moins de 30 ans

Il concerne plus d'1/3 des nouvelles ALD en région comme en France métropolitaine

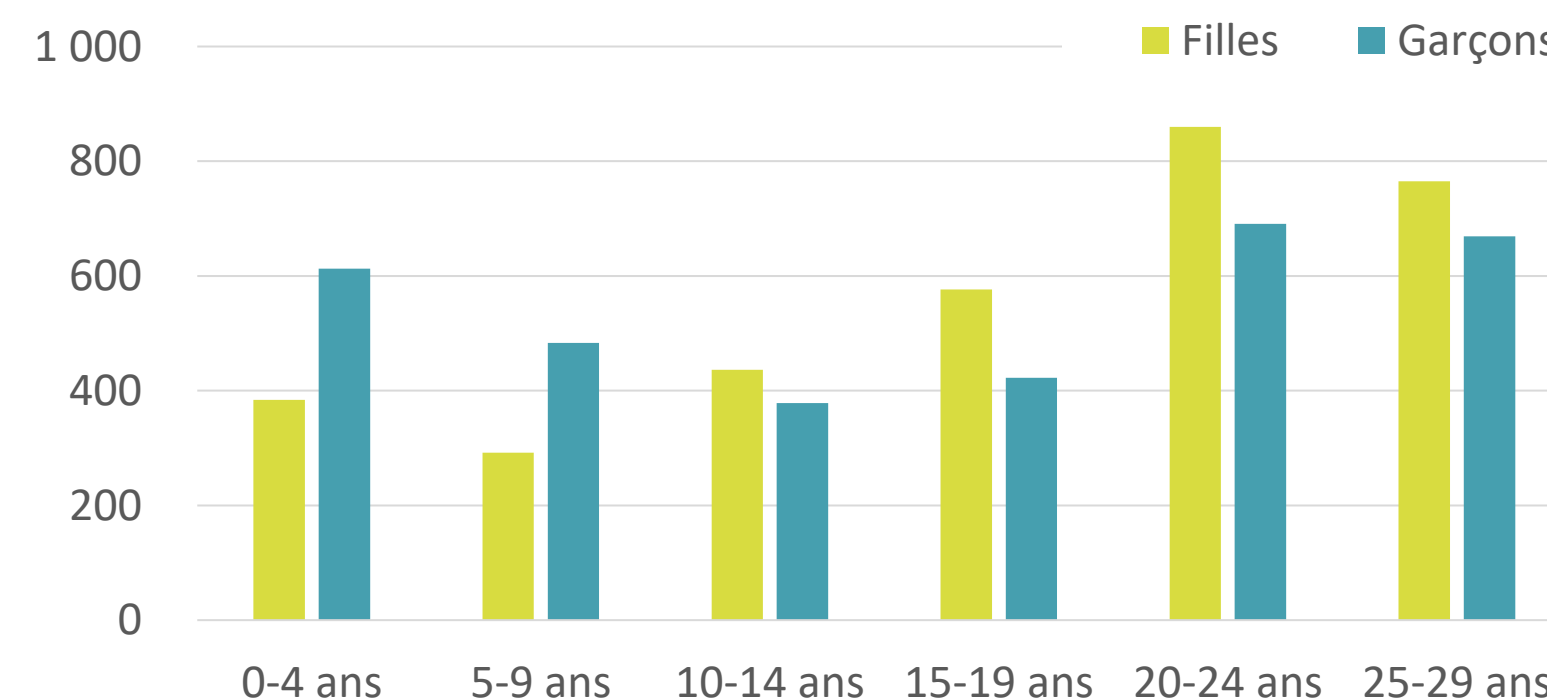
Viennent ensuite les *maladies du système nerveux* et les *maladies du système ostéo-articulaire, des muscles et du tissu conjonctif* (pour 1/10 des nouvelles admissions)

- Chez les filles : pic d'admission en ALD par maladies du système ostéo-articulaire, des muscles et du tissu conjonctif entre 10 et 14 ans

Le taux brut d'admission en ALD est supérieur en région (comparativement à la France métropolitaine) :

- chez les garçons et les filles
- avec un écart plus marqué chez les garçons

Taux brut d'admission en ALD pour 100 000 par âge et sexe en Normandie (en 2021-2023)



→ Près de 144 046 séjours hospitaliers en 2023 pour des jeunes normands âgés de 0 à 29 ans

0-4 ans :

30 394 séjours pour des enfants âgés de 0 à 4 ans

Taux de séjours hospitaliers : 180,8 pour 1 000 enfants de cet âge
(contre 162,0 au plan national)

5-14 ans :

30 644 séjours

Taux de séjours hospitaliers : 76,1 pour 1 000 enfants de 5-14 ans
(contre 70,0 pour 1 000 au plan national)

15-19 ans :

22 170 séjours

Taux de séjours hospitaliers : 106,7 pour 1 000
(contre 97,3 pour 1 000 au plan national)

20-29 ans :

60 838 séjours

Taux de séjours hospitaliers de 172,3 pour 1 000
(contre 156,2 pour 1 000 au plan national)

→ Des taux de séjours hospitaliers légèrement supérieurs en Normandie, comparativement à la France métropolitaine, et sur toutes les tranches d'âge

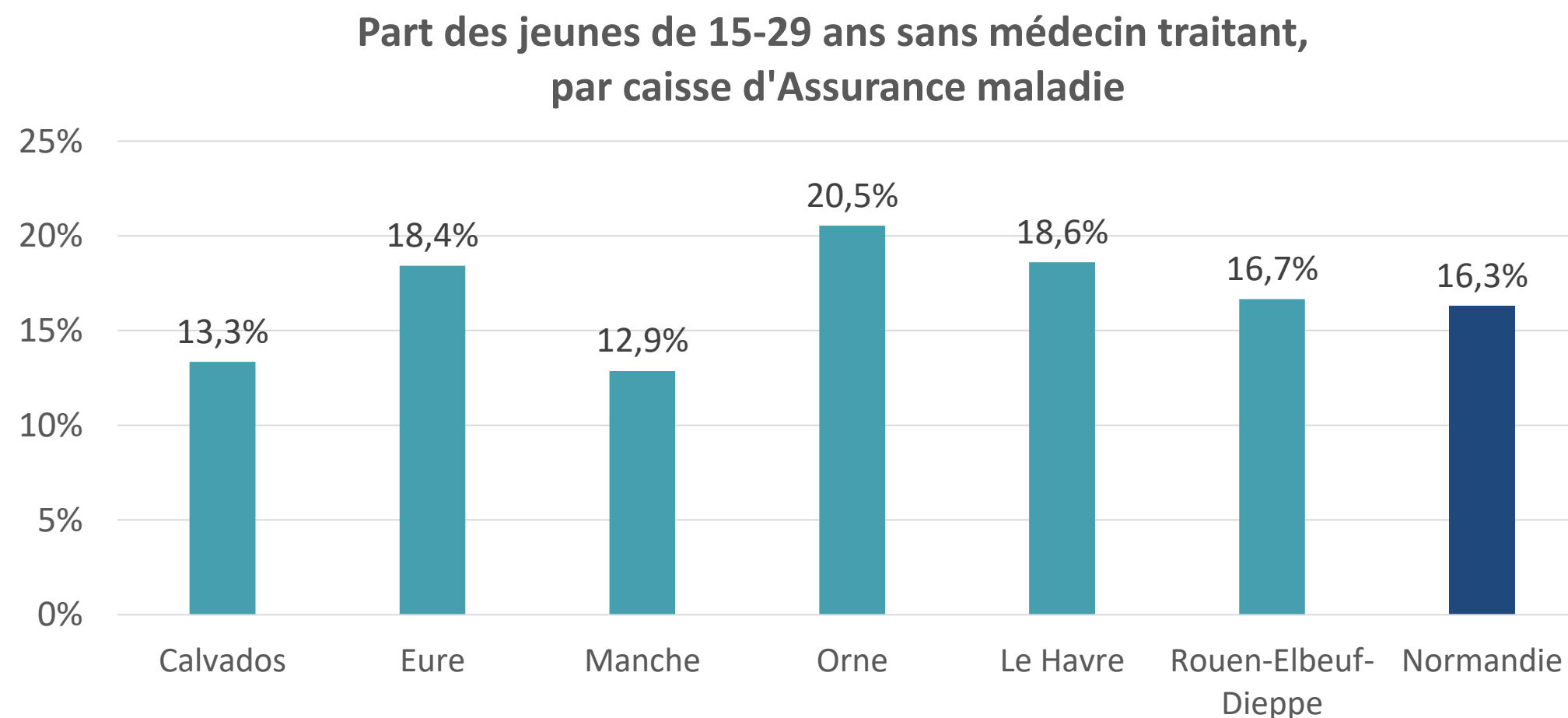
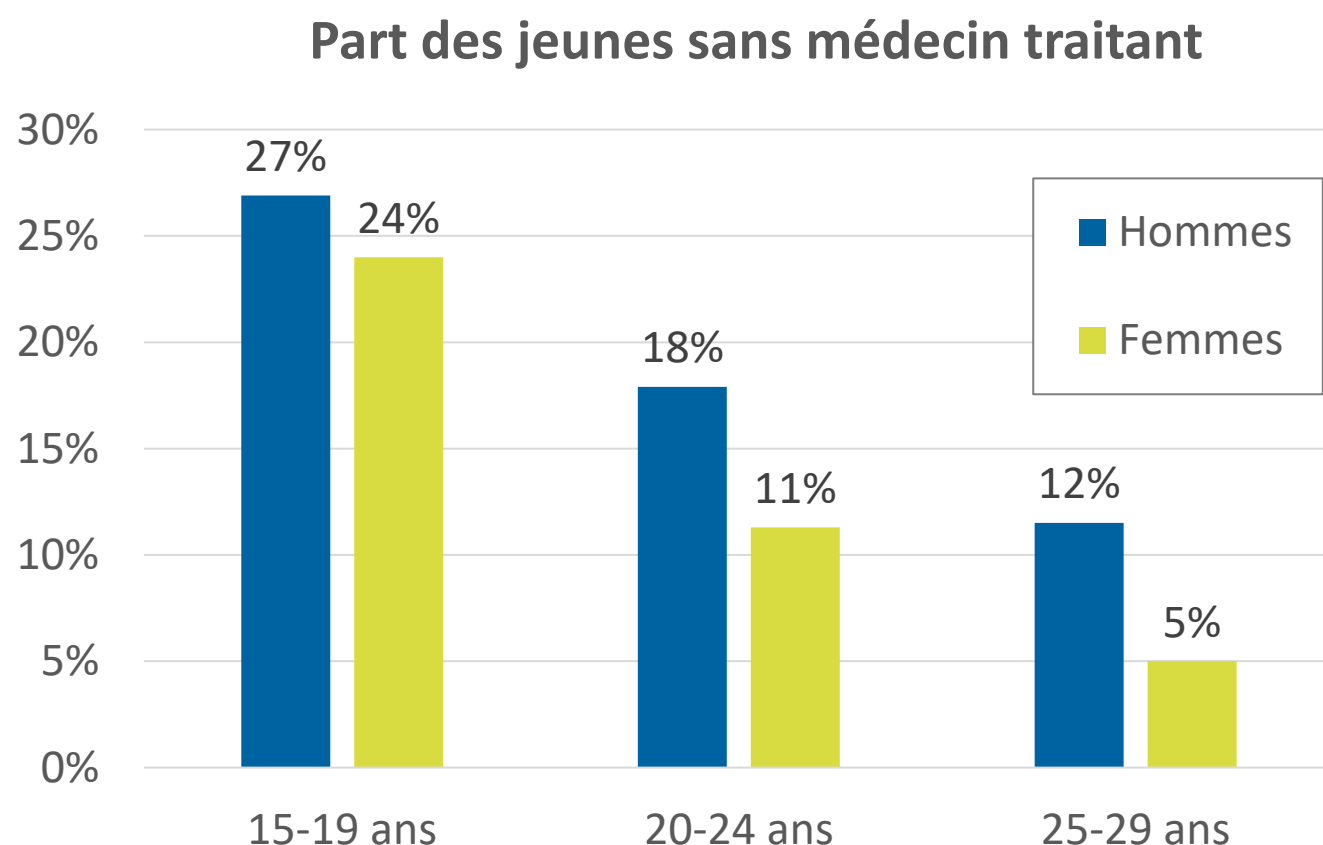
Accès à la prévention, aux soins et au dépistage

➔ **16,3 % des jeunes normands de 15-29 ans sans médecin traitant**
soit 18,9 % des garçons et 13,6 % des filles (90 416 jeunes au total)

Les femmes sont toujours plus nombreuses que les hommes à déclarer un médecin traitant

Situation plus dégradée dans l'Orne :
20,5 % de jeunes de 15-29 ans n'ont pas déclaré de médecin traitant

Evolution positive :
- une part des jeunes de 15-19 ans sans médecin traitant en baisse (de 8 points chez les hommes / 7 points chez les femmes)
- stabilité concernant les 20-29 ans

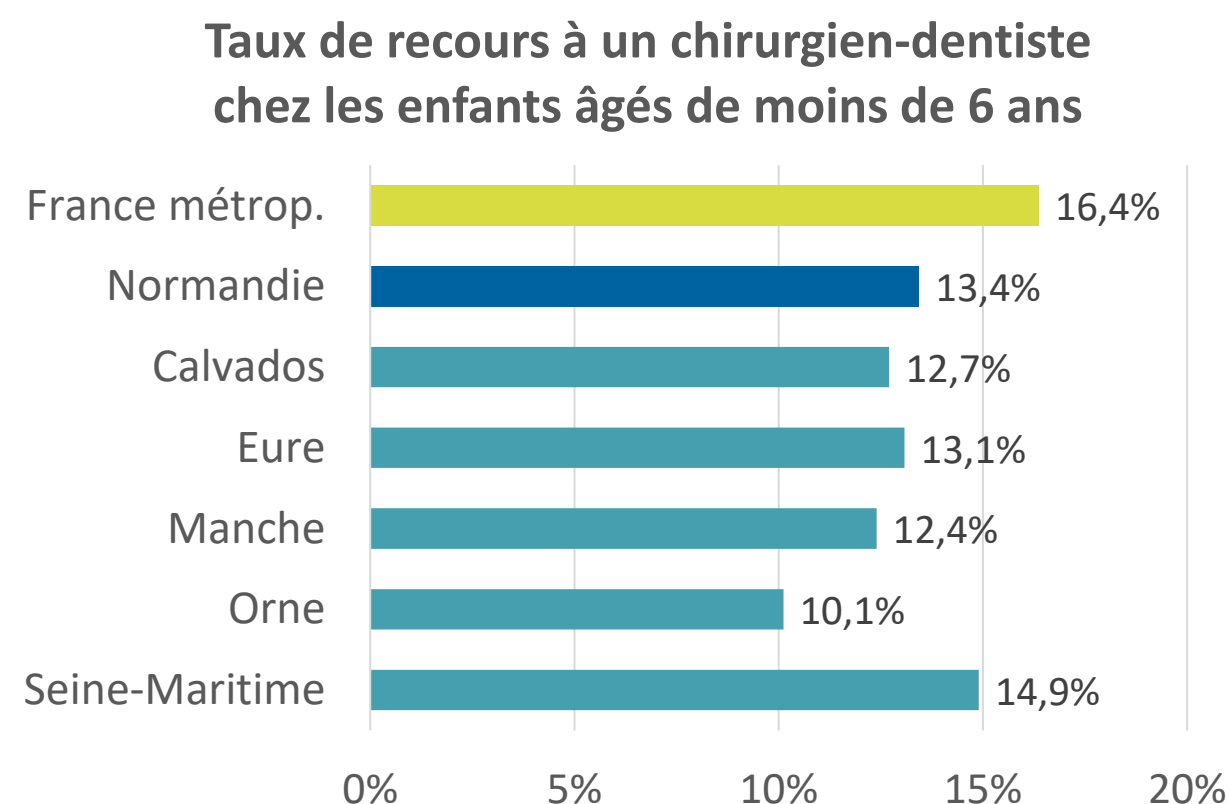


➔ Recours aux soins d'un chirurgien-dentiste pour des jeunes normands âgés de moins de 12 ans

13,4 % des enfants de moins de 6 ans

Contre 16,4 % au niveau national

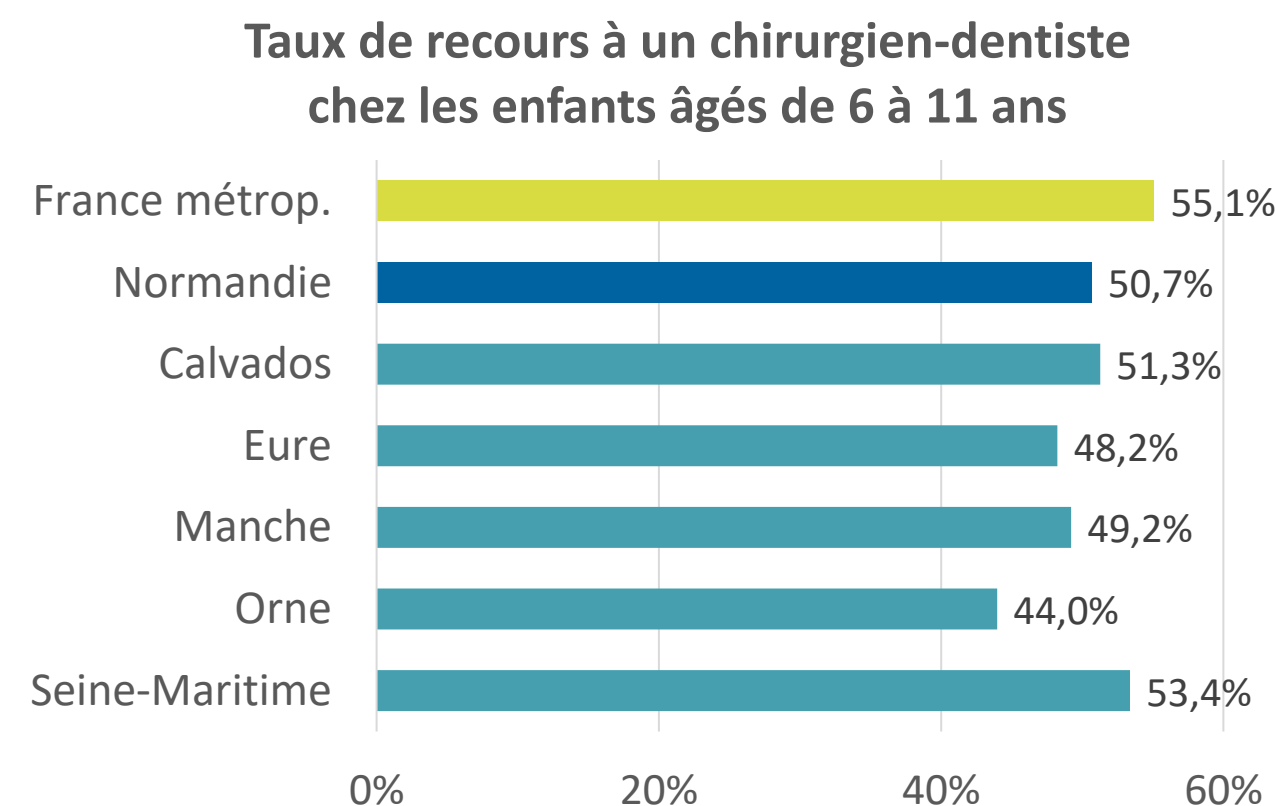
- Entre 10,1 % dans l'Orne et 14,9 % en Seine-Maritime
- En progression sur 1 an, sur tous les échelons géographiques (en région : 13,4 % en 2023 contre 11,9 % en 2022)



50,7 % des enfants 6-11 ans

Contre 55,1 % au niveau national

- Entre 44,0 % dans l'Orne et 53,4 % en Seine-Maritime
- En progression sur 1 an, sur tous les échelons géographiques (en région : 50,7 % en 2023 contre 148,9 % en 2022)

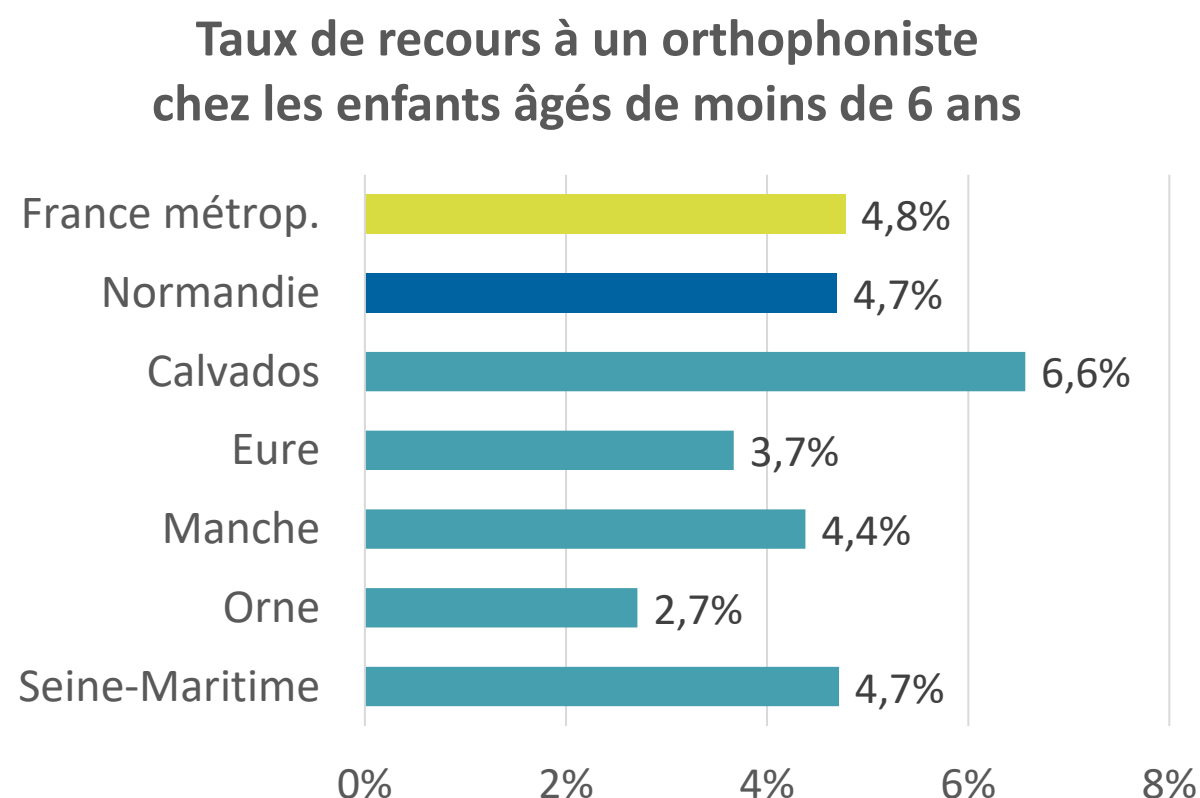


→ Recours aux soins d'un orthophoniste pour des jeunes normands âgés de moins de 12 ans

4,7 % des enfants de moins de 6 ans

Contre 4,8 % au niveau national

- Entre 2,7 % dans l'Orne et 6,6 % dans le Calvados
- En progression sur 1 an, sur tous les échelons géographiques (en région : 4,7 % en 2023 contre 4,4 % en 2022)



12,8 % des enfants 6-11 ans

Contre 13,1 % au niveau national

- Entre 8,3 % dans l'Orne et 16,9 % dans le Calvados
- En progression sur 1 an, sur tous les échelons géographiques (en région : 12,8 % en 2023 contre 12,1 % en 2022)

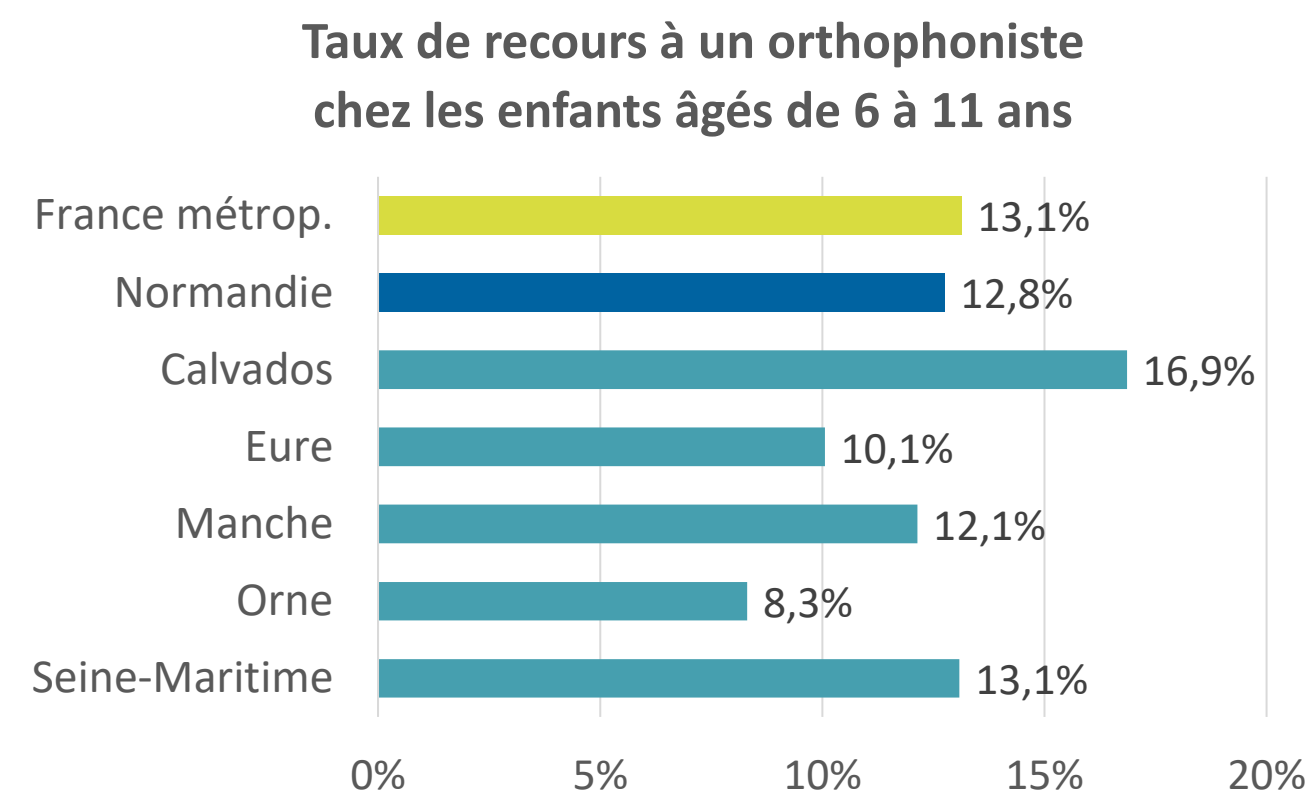


Tableau de bord

SANTÉ DES
JEUNES

Edition 2025



6- Développement des compétences psychosociales

Développement des compétences psychosociales

➔ Près de 440 000 licences sportives chez les jeunes de moins de 20 ans

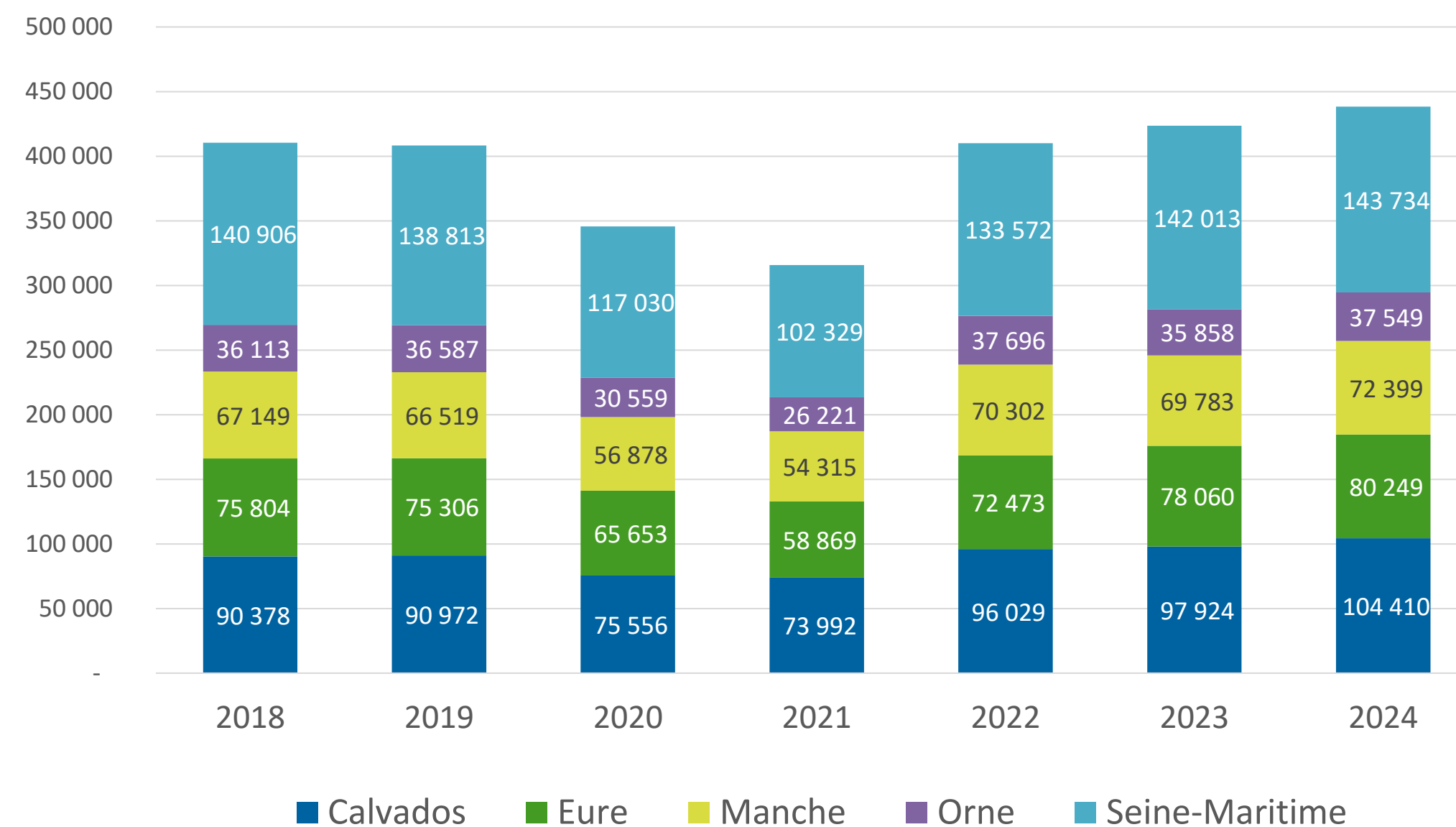
Détail par département en 2024

■ Calvados :	104 410
■ Eure :	80 249
■ Manche :	72 399
■ Orne :	37 549
■ Seine-Maritime :	143 734

Evolutions récentes

- 2023-2024 : une augmentation de 3,7 % au plan régional, observée dans les cinq départements (de +1,2 % en Seine-Maritime à + 6,6 % dans le Calvados)
- Sur plus longue période (2018-2024) : excepté la rupture observée en 2020 et 2021 en raison de la crise sanitaire, la tendance est une progression régulière du nombre de licences chez les jeunes

Nombre de licences sportives chez jeunes de moins de 20 ans selon le département, de 2018 à 2024



→ 2 888 jeunes volontaires au Service National Universel (SNU) en Normandie en 2024

Forte augmentation du nombre de jeunes volontaires au SNU depuis 2019 :

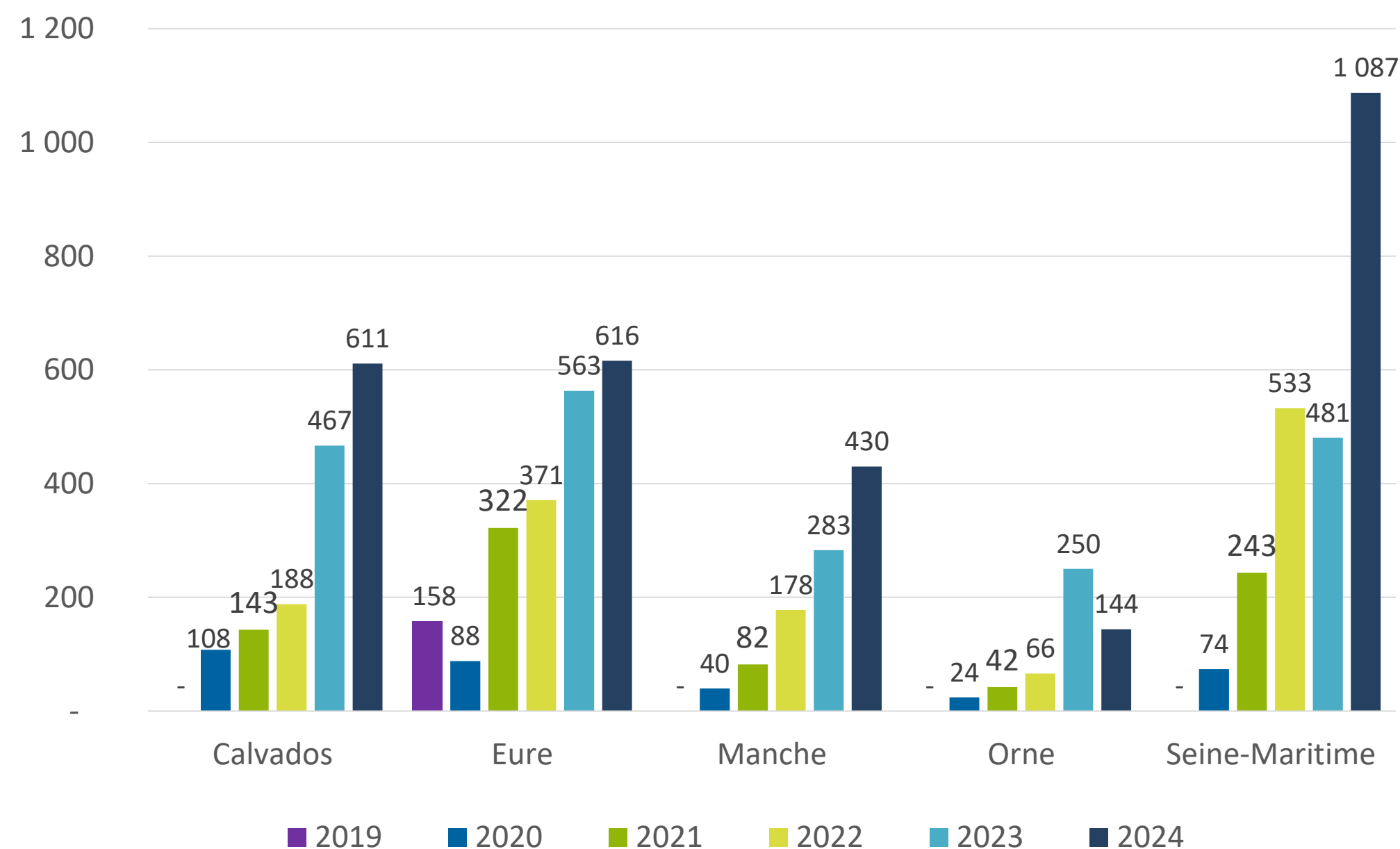
- On est passé de 334 jeunes en 2020 à 1 336 en 2022 et près de 2 900 en 2024
- Sur un an, la hausse enregistrée est de **+ 41 % en région**, portée par la Seine-Maritime (+ 126 %), puis la Manche (+ 52 %) et le Calvados (+ 31 %). Seul l'Orne enregistre une baisse de 42 %.

Pour rappel :

Le service national universel s'adresse à tous les garçons et filles entre 15 et 17 ans. Il comporte un séjour de cohésion et un temps de service à la Nation.

Il a été mis en place à partir de 2019

Nombre de jeunes volontaires au SNU selon le département, de 2019 à 2024



➔ 4 521 jeunes en Service civique en Normandie en 2024

- Baisse observée entre 2023 et 2024 : - 4,3 %
(particulièrement dans le Calvados)
- Augmentation régulière enregistrée depuis 7 ans :
+ 31 % entre 2017 et 2024 en Normandie

Pour rappel :
Le service civique est un engagement volontaire ouvert aux jeunes de 16 à 25 ans (jusqu’à 30 ans pour les jeunes en situation de handicap).
Il permet de réaliser pendant une période de 6 à 12 mois, une mission d’intérêt général dans des domaines très variés (solidarité, environnement, culture, sport, santé...).

Il a été mis en place à partir de 2010.

Nombre de Services civiques en cours dans l'année

	2017	2022	2023	2024
Calvados	nd	nd	1 443	1 149
Eure	nd	nd	614	604
Manche	nd	nd	330	420
Orne	nd	nd	234	240
Seine-Maritime	nd	nd	2 101	2 108
Normandie	3 454	4 191	4 722	4 521

→ 3 947 jeunes en formation au BAFA et 202 en formation au BAFD en 2024

- Baisse de 9,8 % du nombre de jeunes formés au BAFA entre 2023 et 2024

Cette baisse fait suite à une nette progression enregistrée l'année précédente (de + 34,8 %)

Elle concerne 3 départements sur 5 (Calvados, Orne, Seine-Maritime)

- Augmentation de 21,7 % du nombre de jeunes formés au BAFD entre 2023 et 2024

Cette hausse fait suite à une relative stabilité observée au cours des années précédentes

Nombre de jeunes ayant débuté la formation au BAFA et au BAFD

	2017	2018	2019	2020	2021	2022	2023	2024
Formation au BAFA								
Calvados	651	614	588	497	650	627	865	615
Eure	516	551	528	255	406	448	607	814
Manche	348	296	260	274	195	237	278	311
Orne	149	203	166	79	128	148	268	207
Seine-Maritime	1 363	1 255	1 517	1 323	1 480	1 787	2 359	2 000
Normandie	3 027	2 919	3 059	2 428	2 859	3 247	4 377	3 947

Formation au BAFD								
Normandie	206	189	175	174	170	163	166	202

Pour rappel :
 BAFA : Brevet d'Aptitude aux Fonctions d'Animateur
 BAFD : Brevet d'Aptitude aux Fonctions de Directeur

Développement des compétences psychosociales

➔ **110 000 jeunes âgés de 15-25 ans soutenus par la Région Normandie**
Sur la saison 2024-2025

Atout Normandie

110 158 jeunes ont un compte

(avantages pour le financement de manuels et équipements scolaires, de loisirs, de projets...)



En légère baisse sur 1 an
*sur tous les départements
excepté la Seine-Maritime :*
- 1,9 % au plan régional

En baisse de 14 % sur 5 ans

*Entre - 6 % dans le Calvados
et - 26 % dans l'Orne*

Volet Loisirs / Atout Normandie

48 867 jeunes bénéficiaires

(adhérents au volet loisirs, offrant des réductions pour aller au cinéma, sortir en concert, pratiquer un sport...)

Pass Monde

3 487 jeunes bénéficiaires

(accès à des aides pour favoriser la mobilité internationale)

Evolution du nombre de jeunes ayant un compte ATOUT NORMANDIE

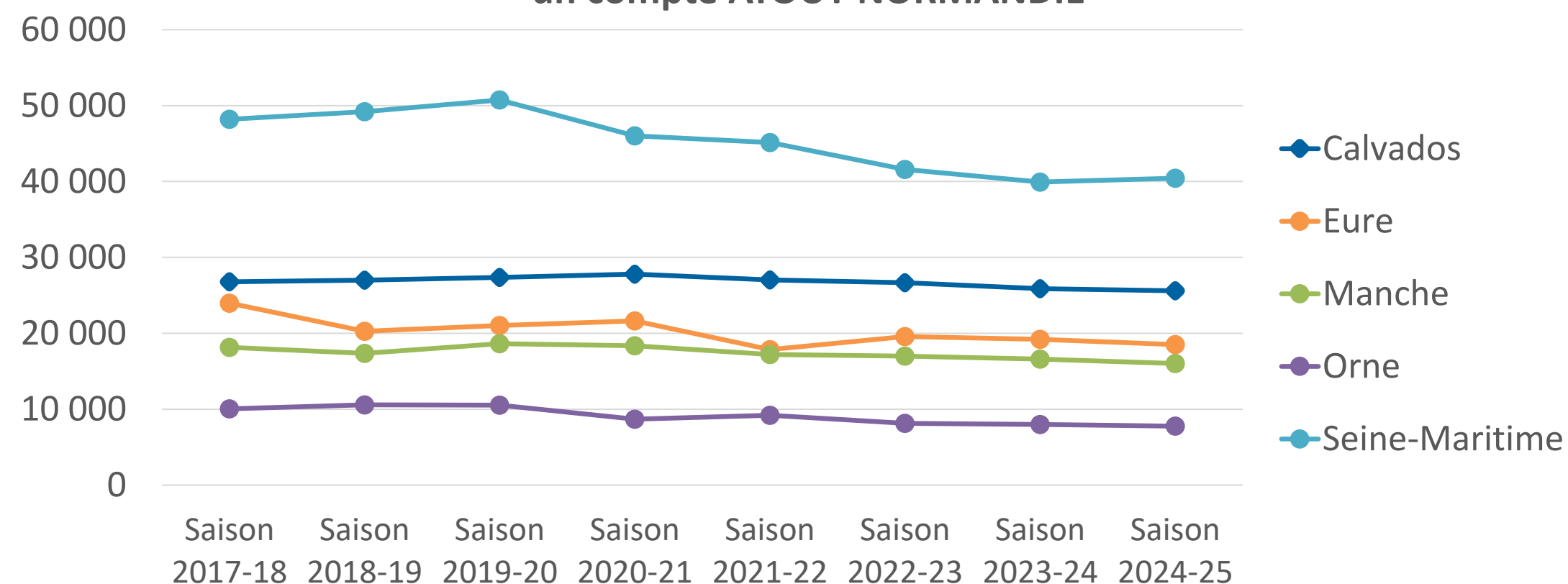


Tableau de bord

SANTÉ DES JEUNES

Edition 2025



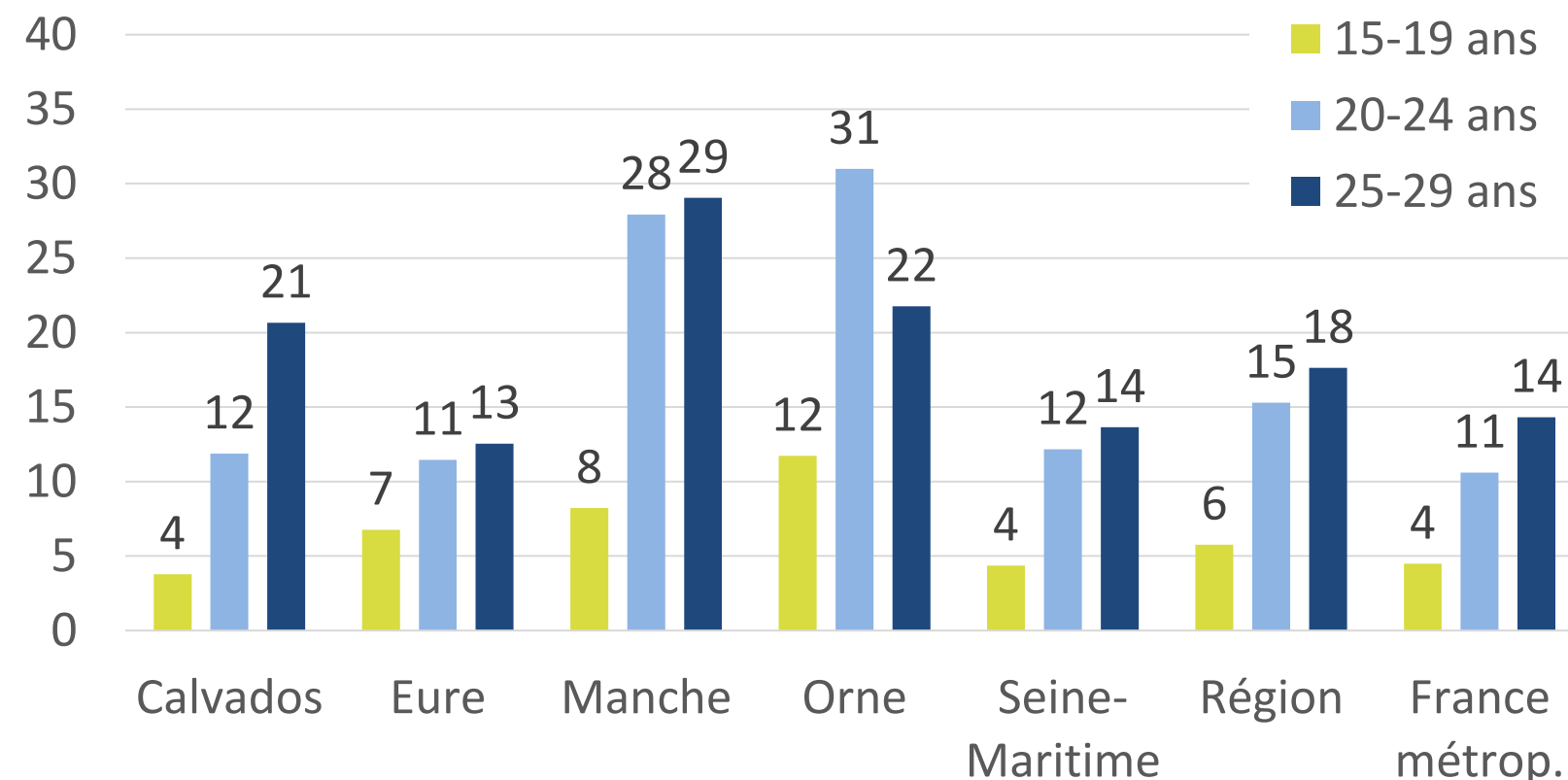
6- Bien-être psychique

→ Une surmortalité des jeunes par suicide en région

En région comme en France métropolitaine :

- Une surmortalité par suicide chez les hommes comparativement aux femmes :
Ex en Normandie :
 - à 15-19 ans : taux de mortalité de 5,8 % contre 2,8 %
 - à 20-24 ans : taux de 15,3 % contre 2,5 %
 - à 25-29 ans : taux de 17,6 % contre 4,1 %

Taux brut de mortalité* par suicide
des HOMMES (2013-2022)



En région :

- Une surmortalité par suicide, comparativement à la France métropolitaine :
 - Particulièrement chez les hommes (ex à 25-29 ans : taux de mortalité de 17,6 % contre 14,3 %)
 - Mais aussi chez les femmes (ex à 25-29 ans : 4,1 % contre 3,9 %)
- Une surmortalité par suicide plus importante dans la Manche et dans l'Orne
- Des taux en baisse continue depuis 8 ans (2005-2018) en région comme en France métrop.

Taux brut de mortalité* par suicide
des FEMMES (2013-2022)

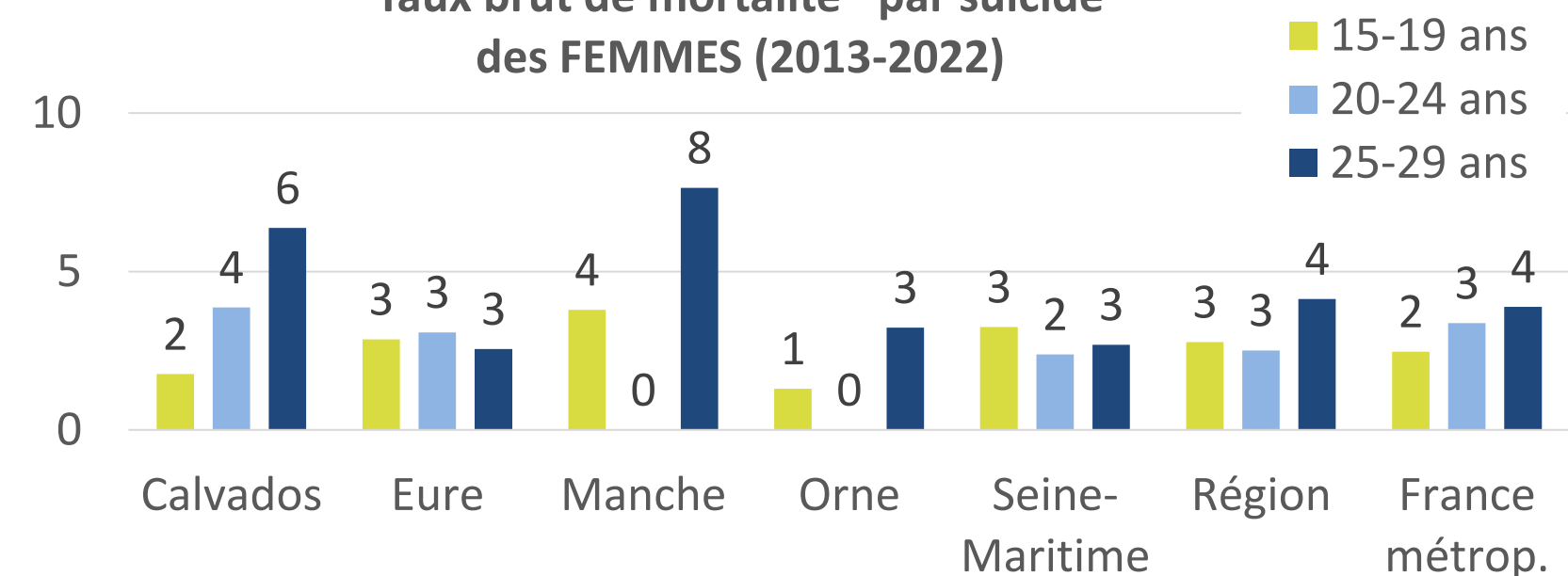


Tableau de bord

SANTÉ DES JEUNES

Edition 2025



7- Publics en situation de vulnérabilité

→ 57 899 jeunes de moins de 30 ans en situation de handicap

5,1 jeunes en situation de handicap*
pour 100 jeunes âgés de 0-29 ans en Normandie

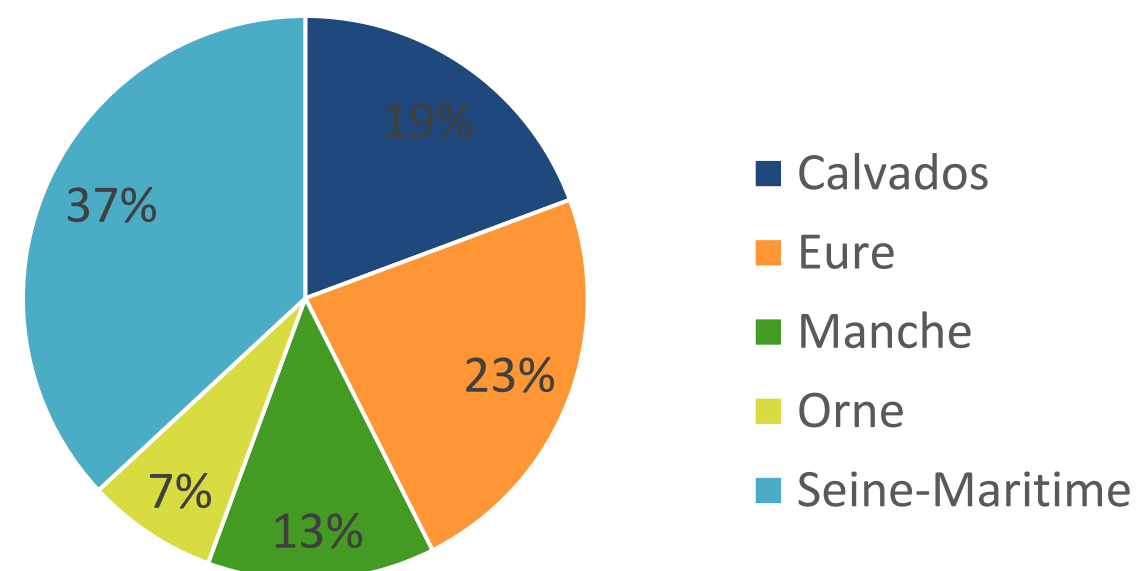
Effectif en augmentation de 6,6 % sur 1 an

Avec une tendance à la hausse depuis 2020 (+ 42 % sur 4 ans)

Evolution Positive dans les 5 départements

Entre + 4,2 % dans l'Orne et + 11,5 % dans le Calvados

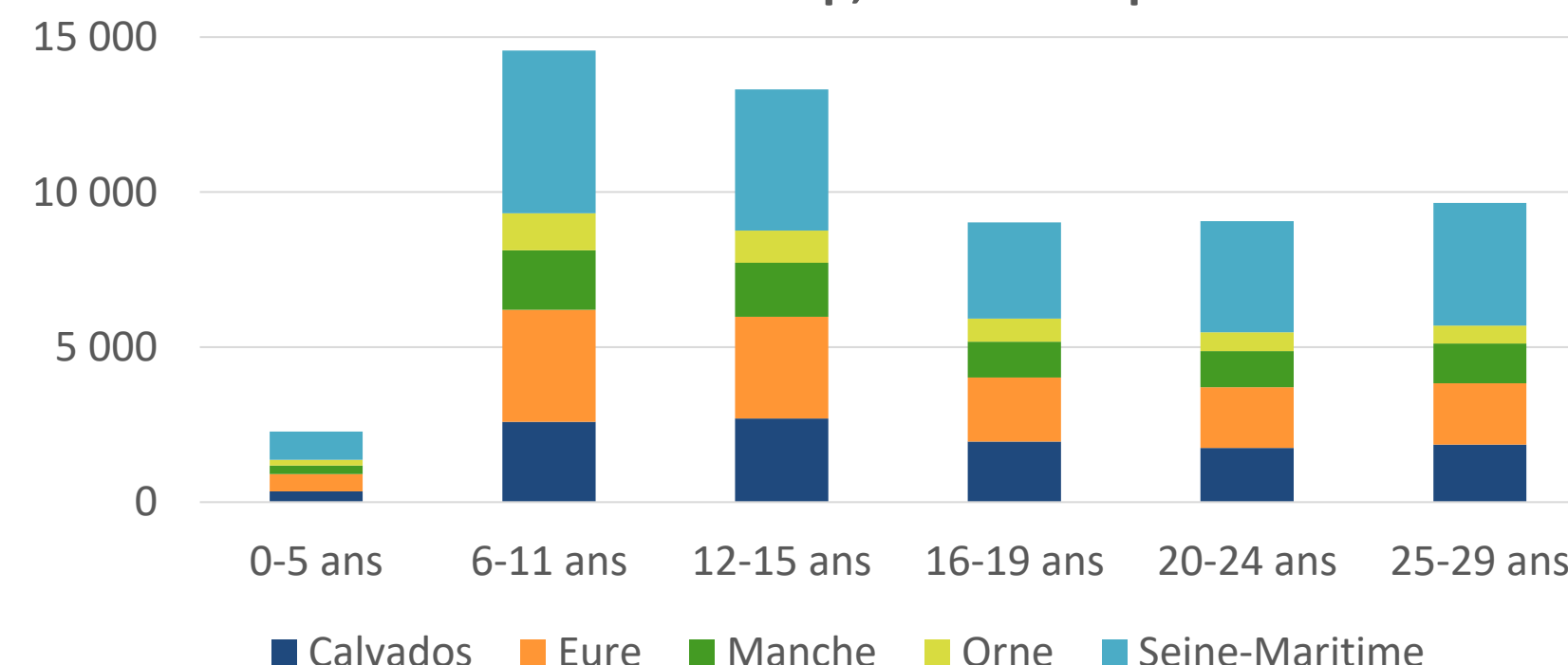
Répartition des jeunes de moins de 30 ans
en situation de handicap, selon le département



Profil des jeunes (stable) :

- 64 % de garçons contre 36 % de filles
Contre 51 % et 49 % dans la population totale des moins de 30 ans
- 4 % de 0-5 ans
- 25 % de 0-11 ans
- 39 % de 12-19 ans
- 32 % de 20-29 ans

Répartition par âge des jeunes de moins de 30 ans en
situation de handicap, selon le département



➔ 12 867 jeunes normands âgés de 0-20 ans confiés à l'ASE

2,9 mesures ASE pour 100 jeunes
âgés de 0-20 ans

Contre 2,3 % en France métropolitaine

Effectif en augmentation de **+ 9,1 %** sur 1 an

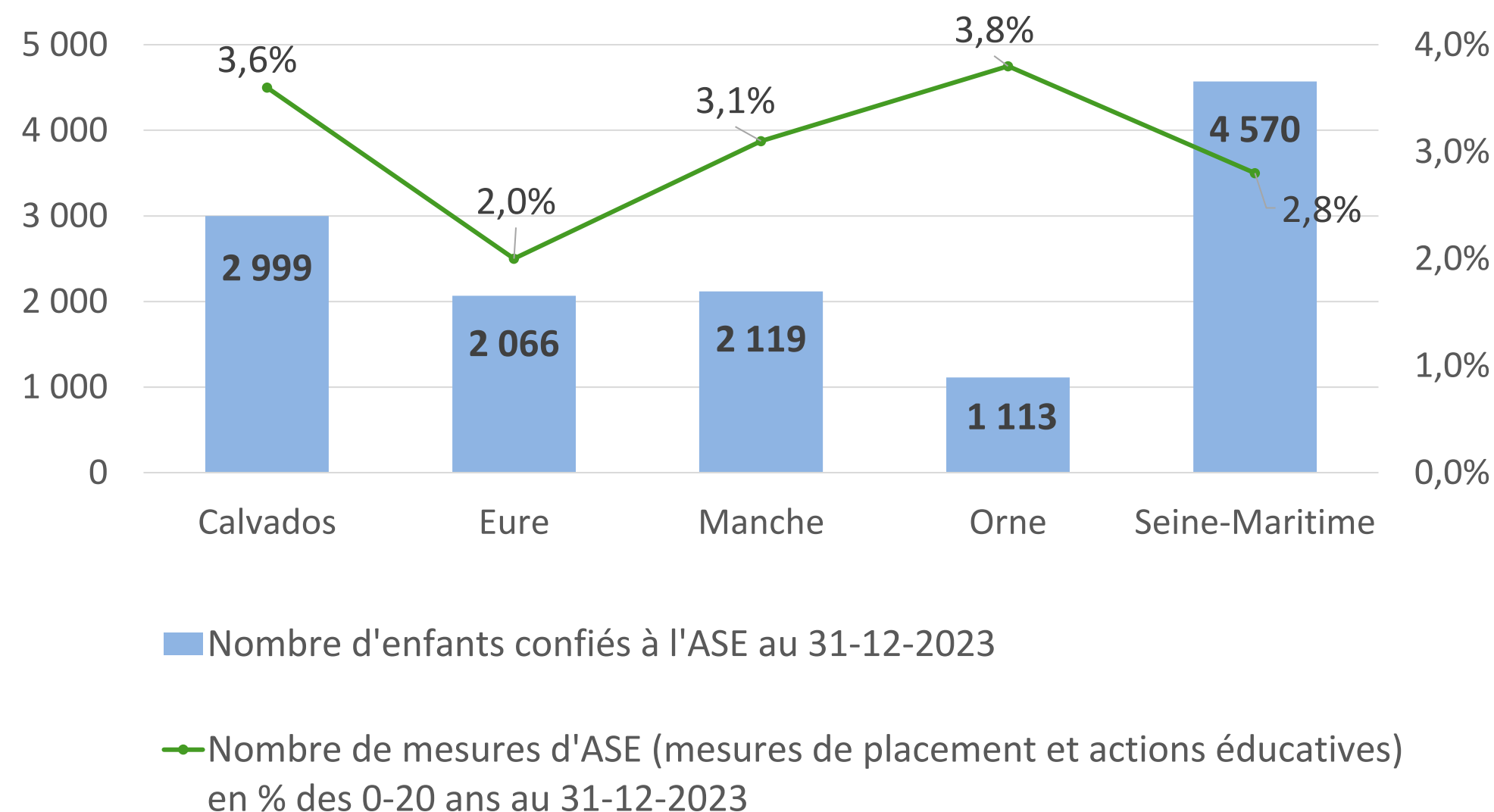
Contre + 6,3 % en France métrop.

Entre + 5,7 % dans le Calvados et + 14,2 % dans l'Eure

Détail des mesures d'Aide Sociale à l'Enfance
en région (0-20 ans au 31-12-2023) :

- 9 979 mesures judiciaires de placement
- 1 135 placements directs par un juge
- 2 823 actions éducatives à domicile (AED)
- 7 329 actions éducatives en milieu ouvert (AEMO)

Nombre d'enfants confiés à l'ASE et nombre de mesures
pour 100 jeunes de 0-20 ans, au 31-12-2023



Publics en situation de vulnérabilité

→ 2 469 jeunes normands âgés de 12-21 ans suivis par la PJJ en 2022

86 % de garçons pour 14 % de filles

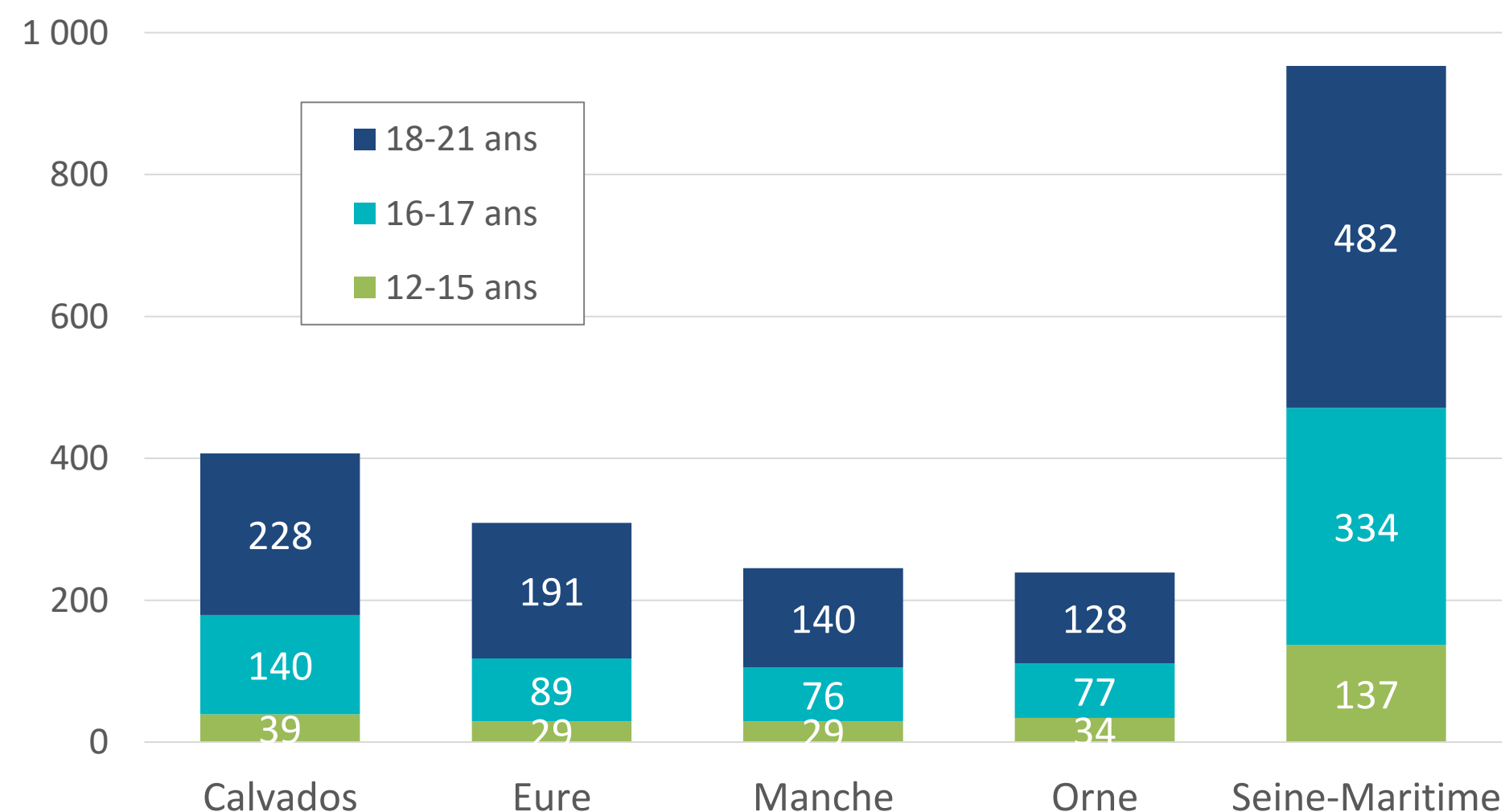
Profils d'âge :

- 10 % de 12-15 ans
- 31 % de 16-17 ans
- 59 % de 18-21 ans

Répartition par département :

- Seine-Maritime : 994 mesures, soit 40,3 %
- Calvados : 537 mesures, soit 21,7 %
- Manche : 339 mesures, soit 13,7 %
- Eure : 310 mesures, soit 12,6 %
- Orne : 289 mesures, soit 11,7 %

Nombre de jeunes suivis par la PJJ en Normandie en 2022



Dans le cadre de l'observation sur la santé des jeunes, un travail est en cours avec les 2 DT PJJ afin de mieux connaître le public accompagné, les problématiques de santé rencontrées et les enjeux associés (échéance 1^{er} semestre 2026).

→ 9 473 visites d'étudiants au Service de santé étudiante (SSE) de Caen

Sur l'année universitaire 2022-2023

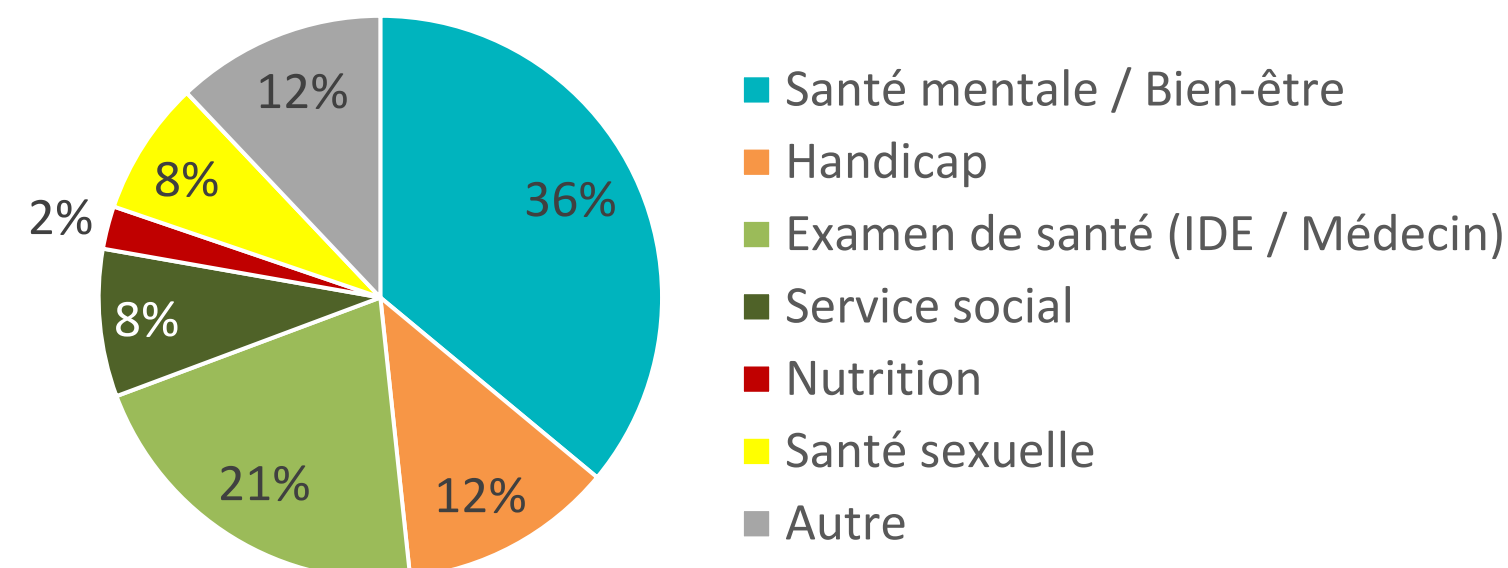
Une augmentation de **+ 10 %** sur un an
(et + 31 % l'année précédente)

- 1 119 passages pour un examen préventif avec un IDE (infirmier diplômé d'Etat)
- 390 passages pour un examen préventif avec un médecin

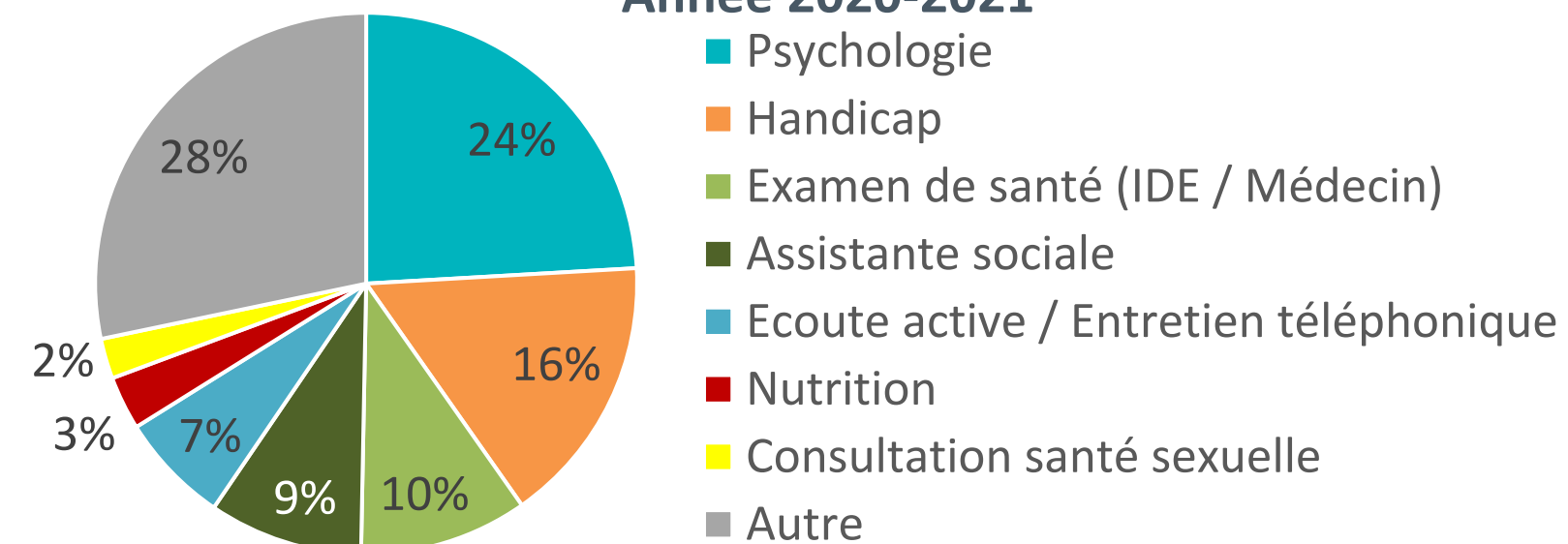
- Une majorité de consultations sur le thème de la santé mentale et le bien-être
- *Par rapport à 2020-2022 :*
 - Davantage d'examens de santé et de consultations de santé sexuelle
 - Moins de visites en lien avec un handicap

Motifs des visites d'étudiants au SSE (ex-SUMPSS) de Caen

Année 2022-2023

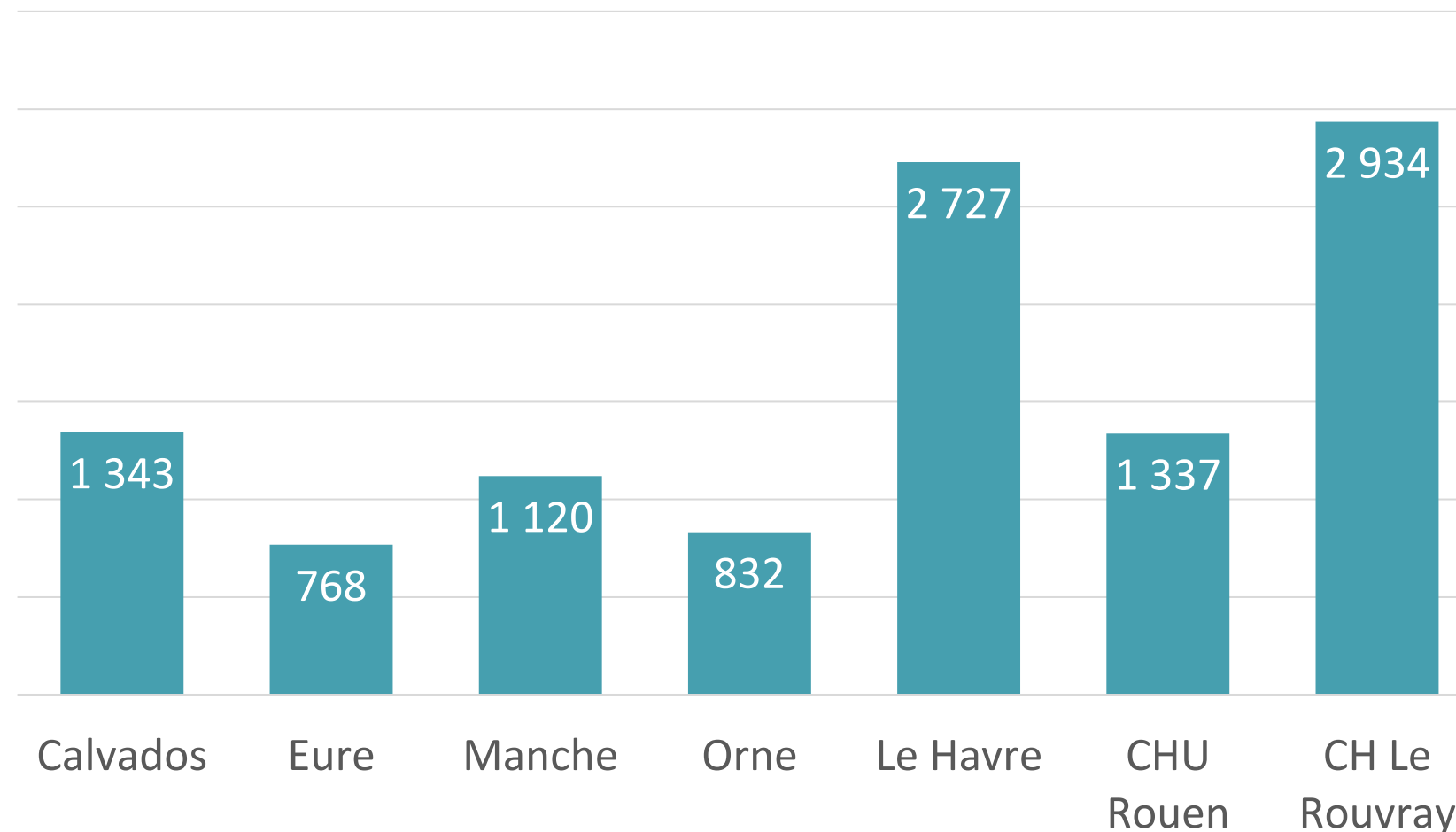


Année 2020-2021



➔ 11 061 situations de jeunes identifiées à l'accueil des MDA en 2024

Nombre de situations de jeunes identifiées à l'accueil des MDA en 2024



Profil des adolescents :

- 2/3 de filles pour 1/3 de garçons
- Près de 9/10 sont âgés de 12 à 18 ans

Parmi les problématiques identifiées :

- Problèmes de la relation intrafamiliale
- Troubles de la relation et de l'estime de soi
- Difficultés éducatives

Troubles de l'adaptation scolaire

Angoisses

Tristesse de l'humeur

Source : MDA de Normandie 2024 - Exploitation : ORS-CREAI Normandie

➔ 32 310 jeunes accueillis dans les missions locales normandes

Sur un semestre (janvier-juin 2025)

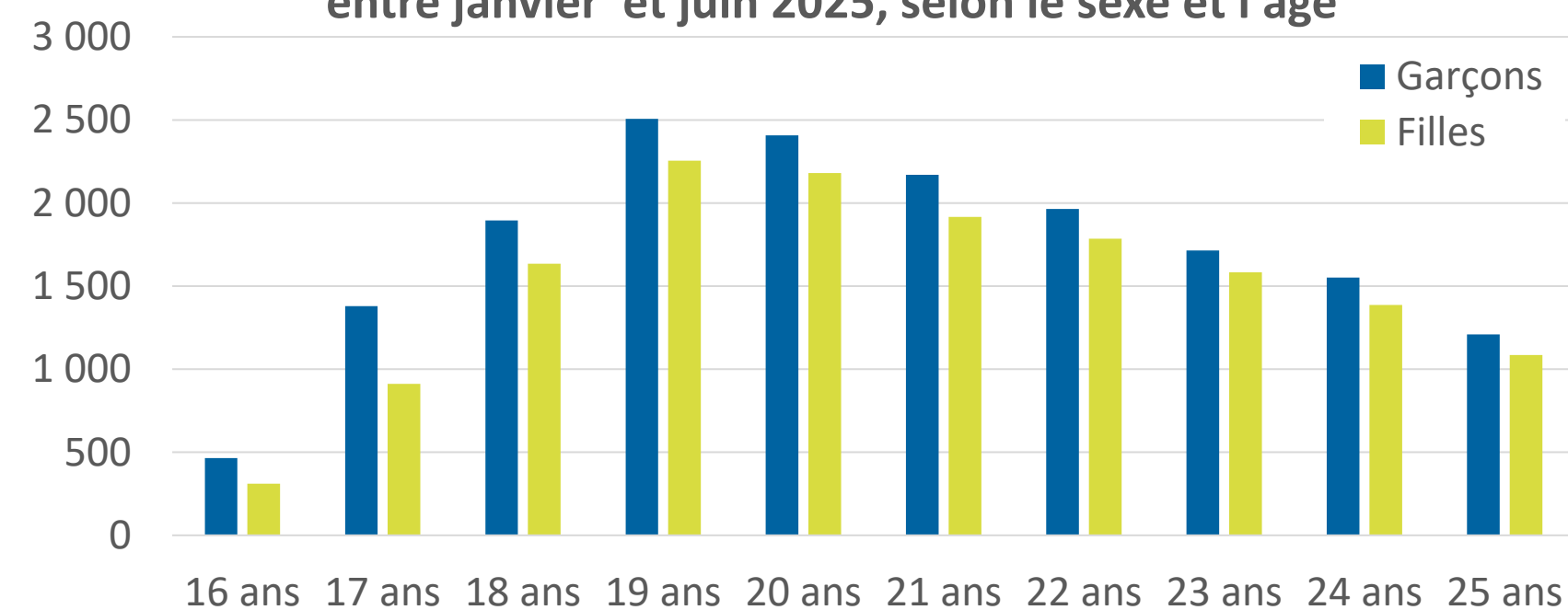
Légère baisse de l'effectif accueilli :

- - 4,0 % sur un an
- Baisse : - 6,7 % dans la Manche
- 6 % dans l'Eure
- 5 % en Seine-Maritime
- Stabilité dans le Calvados : - 0,4 %
- Légère hausse dans l'Orne : + 1,9 %

Stabilité des profils de jeunes accueillis :

- 53 % de garçons pour 47 % de filles
(60 % de garçons sur la tranche de 16-17 ans)
- 74 % sont âgés de 18 à 23 ans
- 53 % sont âgés de 19 à 22 ans

Nombre de jeunes accueillis en missions locales
entre janvier et juin 2025, selon le sexe et l'âge



12 437 jeunes entrés sur un dispositif

- 6 580 Contrats d'engagement jeunes (CEJ)
- 6 223 Parcours contractualisés d'accompagnement vers l'emploi et l'autonomie (PACEA)
- 560 Projets personnalisés d'accès à l'emploi (PPAE)

Publics en situation de vulnérabilité

➔ 2 973 jeunes âgés de 10 à 29 ans accueillis en consultation UC-IRSA

Pour un examen de prévention en santé, au cours de l'année 2024

- Effectif en baisse de 17 % en 2024, faisant suite à une progression enregistrée au cours des 3 années précédentes

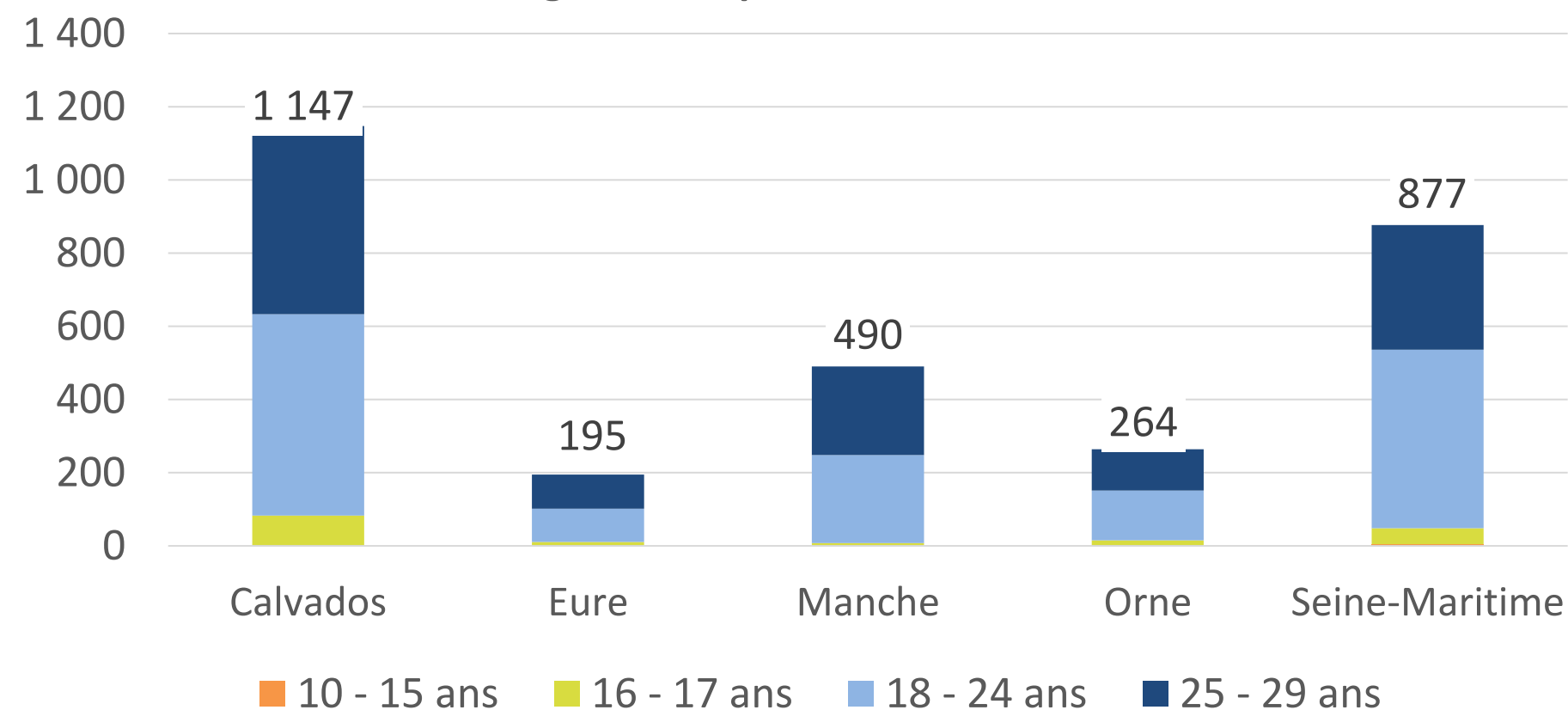
Profil des jeunes accueillis :

- 51 % filles / 49 % garçons
- 51 % âgés de 18 à 24 ans
- 44 % âgés de 25 à 29 ans

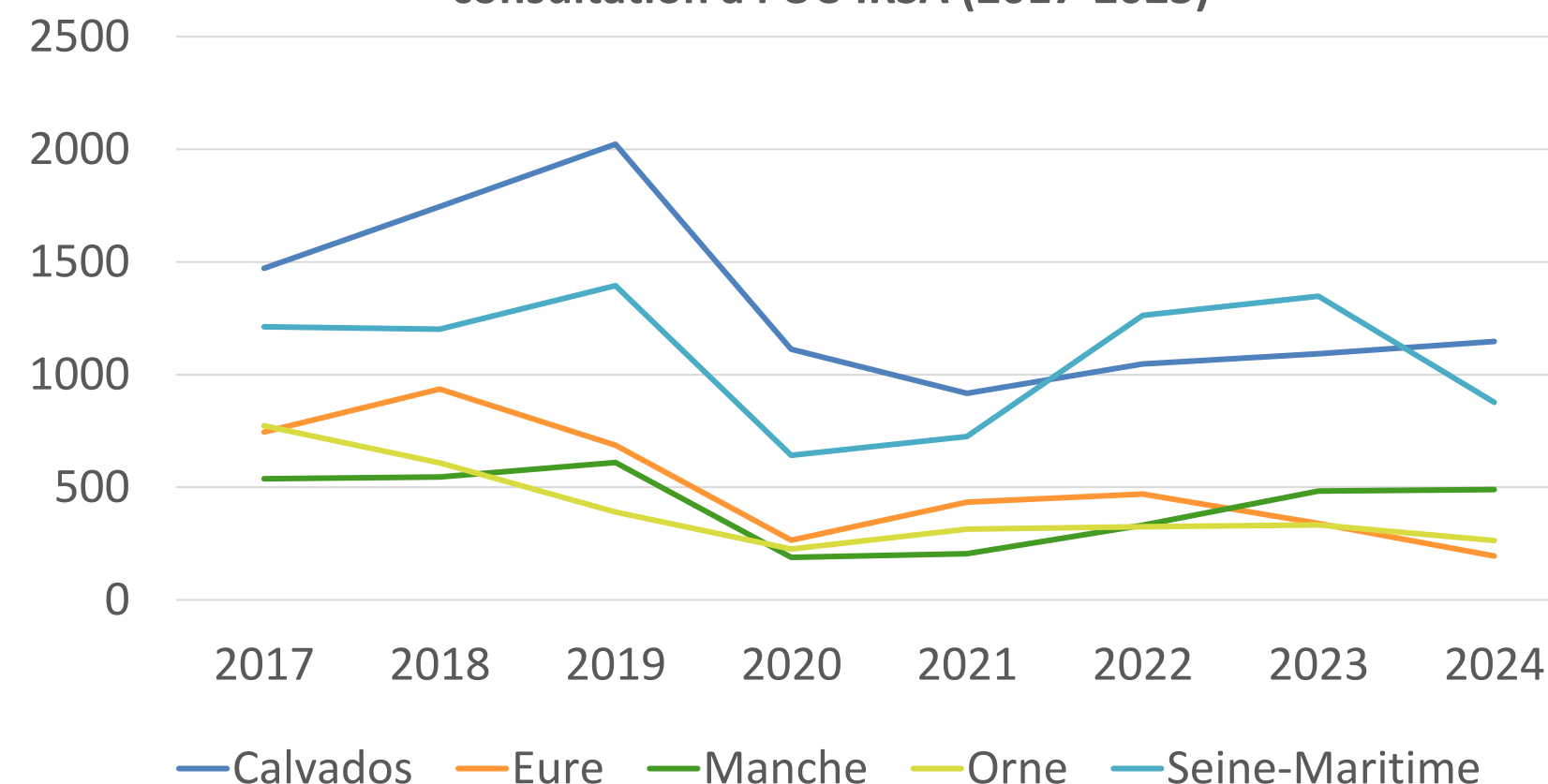
Des jeunes en situation de précarité* :

- 54 % dans l'Eure
- 61 % et 64 % dans la Manche et le Calvados
- 76 % et 82 % en Seine-Maritime et dans l'Orne (en baisse sur 1 an)

Nombre de jeunes normands accueillis en consultation, selon l'âge et le département en 2024



Evolution du nombre de jeunes de 10-29 ans accueillis en consultation à l'UC-IRSA (2017-2023)



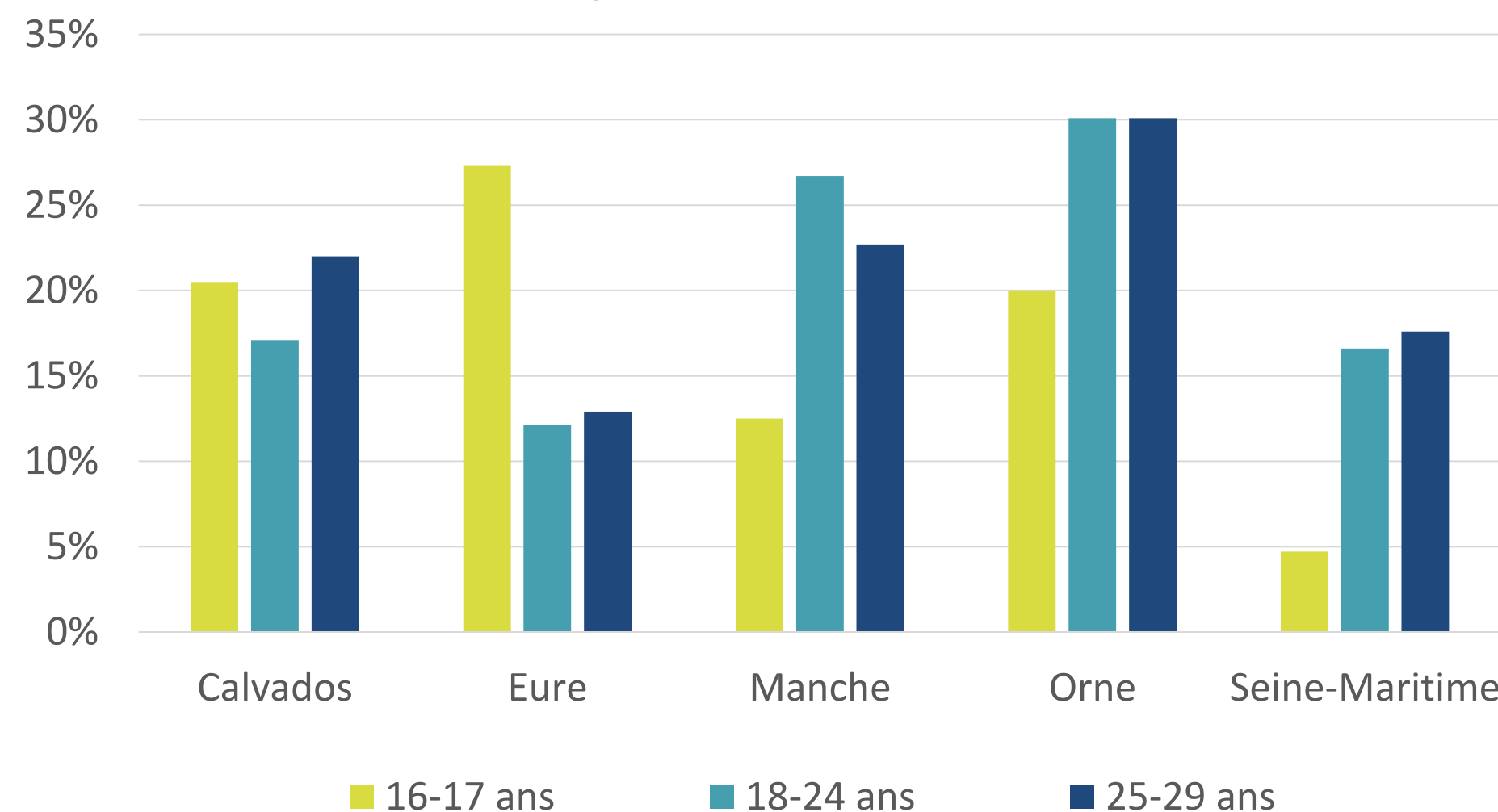
➔ Zoom : Consommation de tabac des jeunes reçus en consultation UC-IRSA

Pour un examen de prévention en santé, au cours de l'année 2024

20 % des jeunes de 10-29 ans reçus en consultation consomment du tabac en 2024

- Tendance continue à la baisse (chez les 10-29 ans) :
32 % en 2017 => 20 % en 2024
- Une moindre consommation chez les filles :
16 % de consommatrices contre 24 % de garçons
- Une baisse observée chez les garçons et les filles
Filles : 30 % en 2017 => 16 % en 2024
Garçons : 35 % en 2017 => 20 % en 2024

Part des jeunes consommant du tabac, selon l'âge et le département en 2024



➔ Zoom : Activité physique des jeunes reçus en consultation UC-IRSA

Pour un examen de prévention en santé, au cours de l'année 2024

2/3 jeunes de 16-29 ans sont actifs

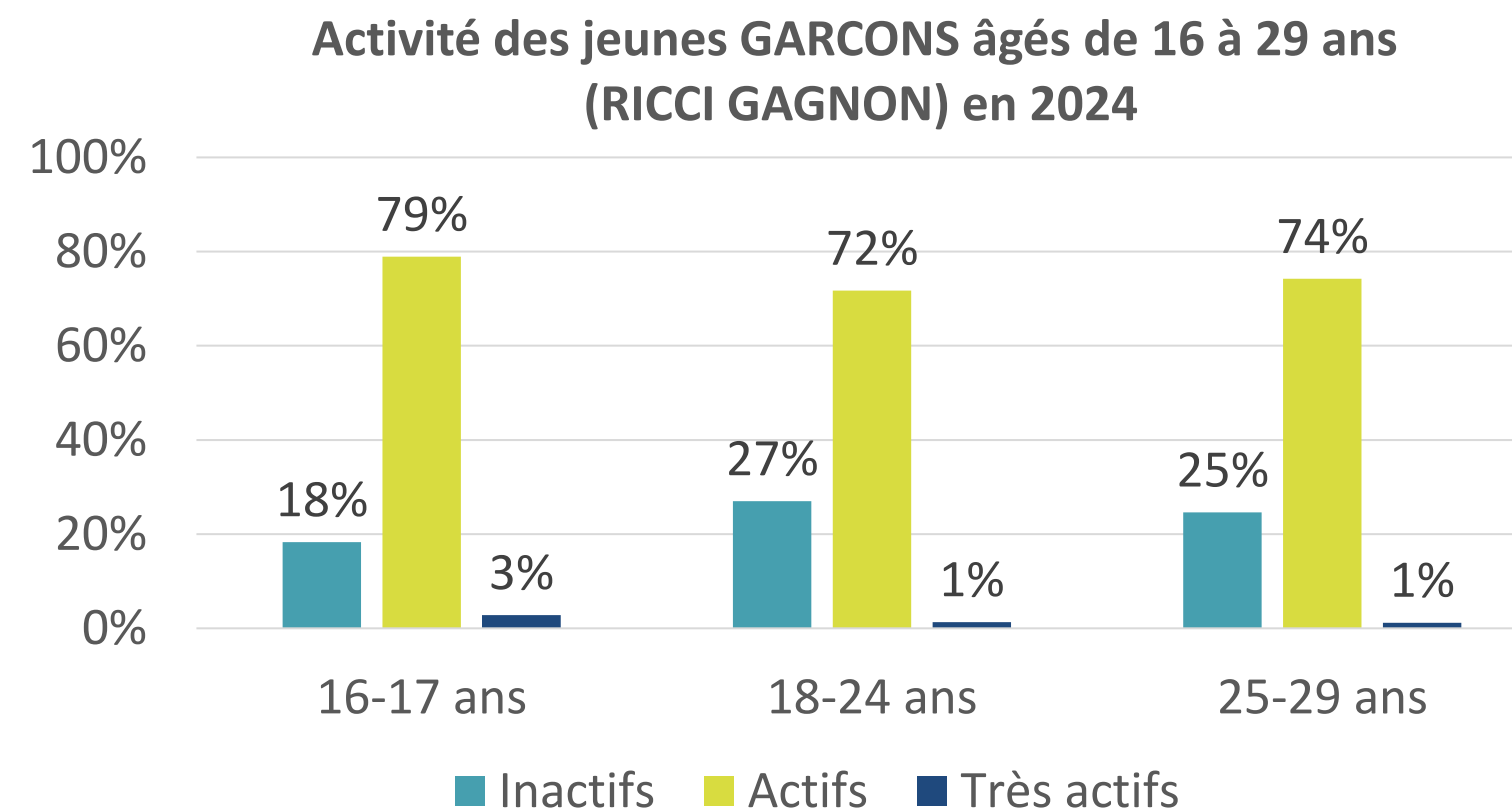
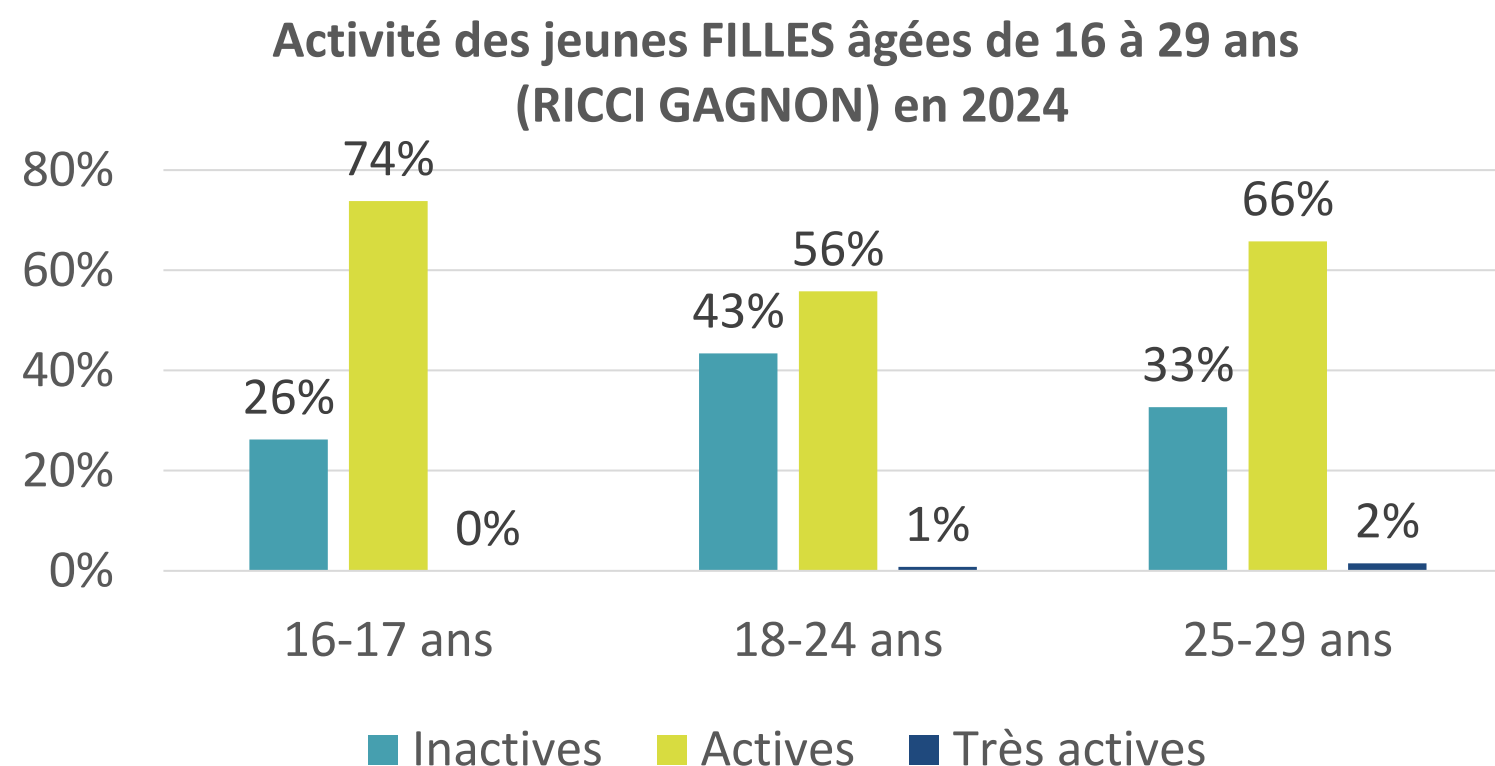
Les garçons un peu plus que les filles (73 % contre 62 %)

3/4 jeunes de 16-17 ans sont actifs

Les plus jeunes sont plus actifs que le 18-24 ans

IMC mesuré chez les 18-29 ans

- Normal : chez 58 % de filles et 66 % de garçons
- Surpoids : chez 23 % des filles et 22 % de garçons
- Obésité : chez 19 % de filles et 11 % de garçons



Autres dispositifs d'observation de la santé des jeunes en Normandie

➔ Groupe observation santé des jeunes

- Partage et mutualisation des travaux de l'ensemble des acteurs régionaux
- Production et partage d'un tableau de bord annuel et de publications associées



Rencontres annuelles des membres du groupe



Un tableau de bord d'indicateurs sur la santé des jeunes



Diffusion et valorisation

➔ Dispositifs d'enquête en population

Enquête santé en mission locale
depuis 2018




Enquête santé des étudiants
depuis 2021



➔ Travaux thématiques complémentaires

Santé des jeunes en Normandie

En PMI
2024




En PJJ
2025-26

En cours



Pour en savoir plus :

→ orscreainormandie.org



→ **Contacts :**

Annabelle YON, directrice adjointe
a.yon@orscreainormandie.org

Sylvie LE RÉTIF, chargée d'études
s.leretif@orscreainormandie.org

Noémie LEVÊQUE-MORLAIS, chargée d'études statistiques
n.levequemorlais@orscreainormandie.org